

# どこどこJP for Movable Type

2009年11月16日




**Alfasudo**

アルファサード

代表取締役 野田 純生

- アルファサード株式会社 (本社 大阪市)
- 代表取締役 野田 純生 (junnama@alfasado.jp)
- Web制作・Webアクセシビリティ
- Power CMS for MT の開発・販売・サポート
- Movable Type/TypePad関連製品の開発・販売
- シックス・アパート ソリューション・パートナー



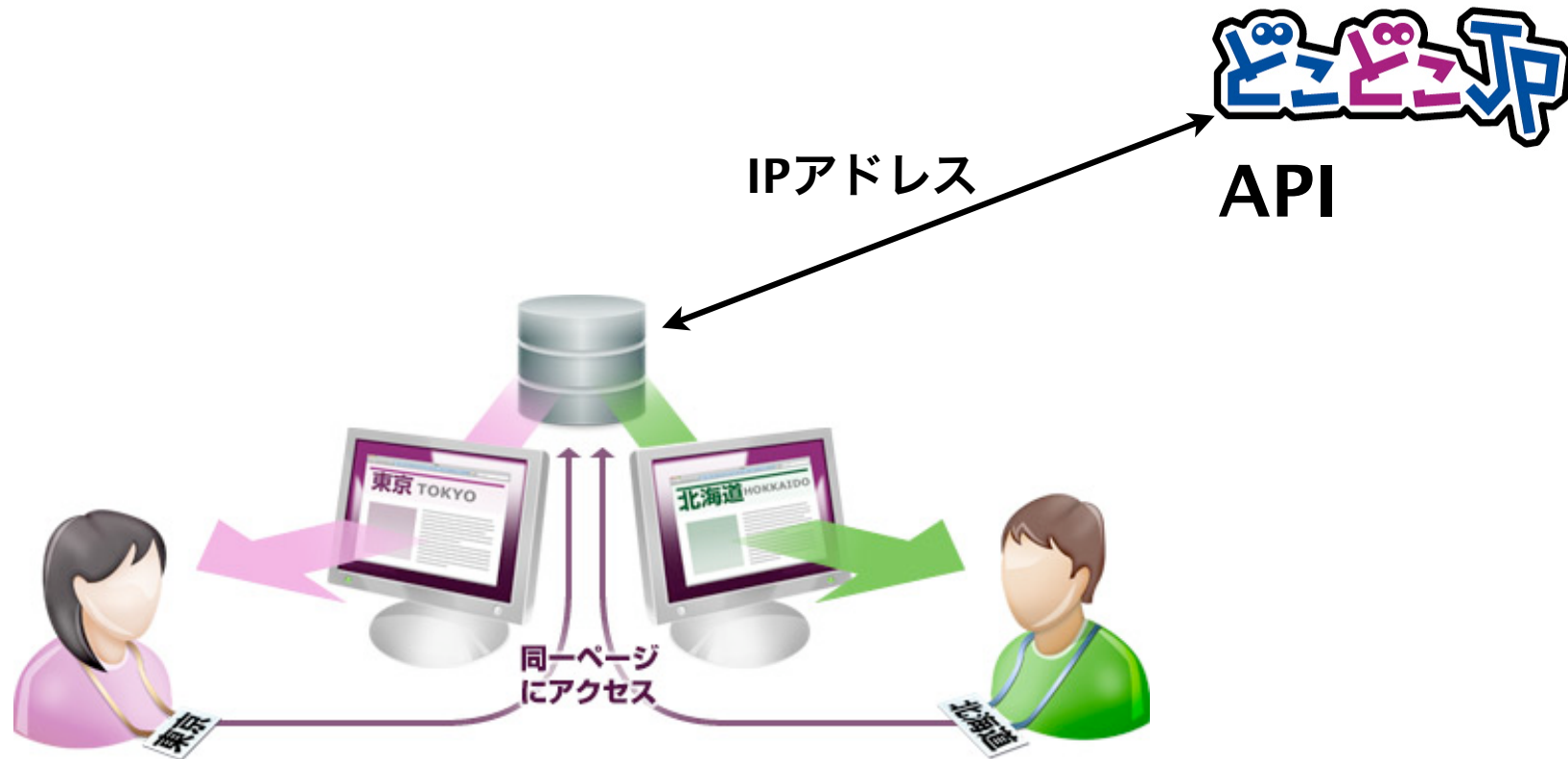
**for Movable Type**

<http://docodoco.alfasado.net/>



for Movable Type  
<http://docodoco.alfasado.net/>

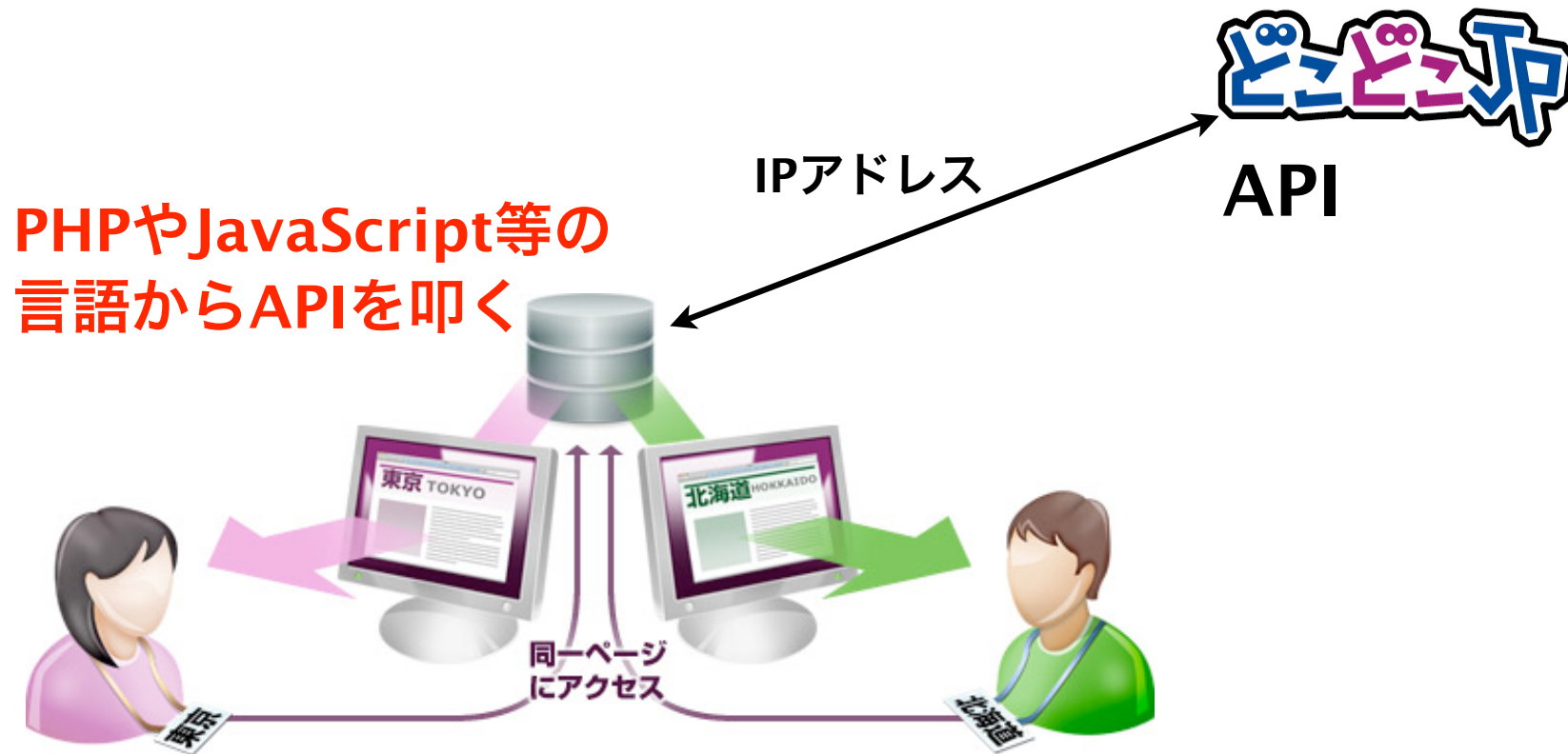
## ● どこどこJPによるコンテンツ分岐





for Movable Type  
<http://docodoco.alfasado.net/>

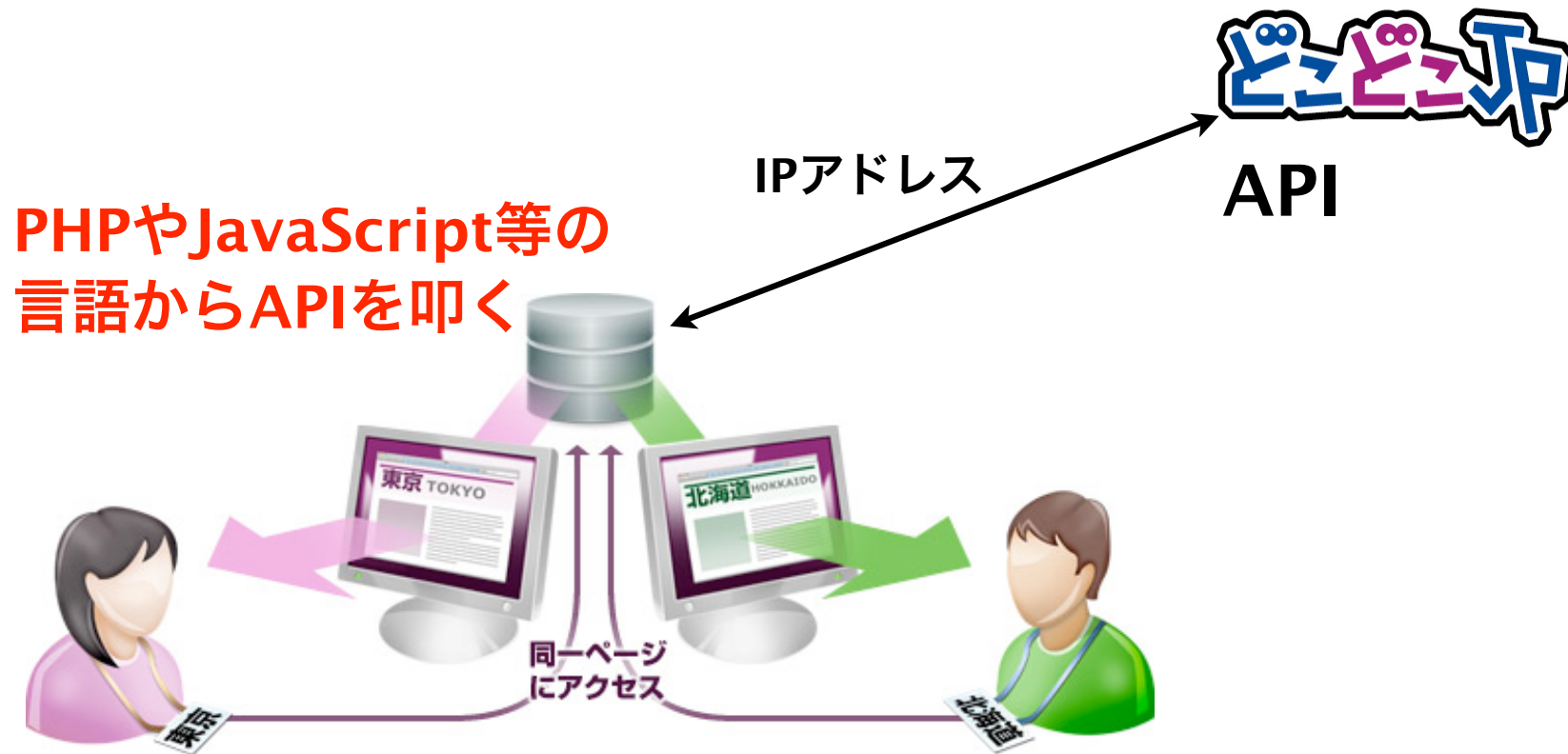
## ● どこどこJPによるコンテンツ分岐





for Movable Type  
<http://docodoco.alfasado.net/>

## ● どこどこJPによるコンテンツ分岐





for Movable Type  
<http://docodoco.alfasado.net/>

## ● どこどこJPによるコンテンツ分岐(JavaScriptの例)


```
<script type="text/javascript" src="http://api.docodoco.jp/v2/
docodoco?key=〇〇" charset="utf-8">
function display(data) { document.getElementById('result').innerHTML =
"都道府県ローマ字: " + data.getPrefAName() + "<br />都道府県日本語: " +
data.getPrefJName() ; }
</script>
<input type="button" value="静岡県指定で取得"
onClick="SURFPOINT.getPrefLocation('22', 'display');">
</form>
<div id="result" style="padding:10px;background-
color:black;color:white;width:100%;">
ここに表示されます</div>
```



for Movable Type  
<http://docodoco.alfasado.net/>

## ● どこどこJPによるコンテンツ分岐(JavaScriptの例)

▼実際の表示







for Movable Type  
<http://docodoco.alfasado.net/>

## ● どこどこJPによるコンテンツ分岐(API利用してXMLを取得)


```
<?xml version="1.0" encoding="shift_jis" ?>
<docodoco>
  <IP>218.219.62.130</IP>
  <PrefCode>22</PrefCode>
  <PrefAName>shizuoka</PrefAName>
  <PrefJName>静岡</PrefJName>

  <PrefLatitude>34.97682</PrefLatitude>
  <PrefLongitude>138.38315</PrefLongitude>
  <PrefCF>76</PrefCF>
  <CityCode>22100</CityCode>
  ...
  <CityCF>40</CityCF>
  <CountryCode>JP</CountryCode>
  <CountryAName>japan</CountryAName>
  <CountryJName>日本</CountryJName>
</docodoco>
```



for Movable Type  
<http://docodoco.alfasado.net/>

- **どこどこJPによるコンテンツ分岐を組み込むには?**
- **PHPやJavaScriptによる開発が必要**
- **設計/開発/エリアごとのコンテンツの作成、登録、テストが必要**



**for Movable Type**

<http://docodoco.alfasado.net/>

- Movable Typeの管理画面からエリア指定、テンプレートを指定
- プログラムは自動生成(PHP/JavaScript)
- MTテンプレートによる複雑な出力定義も可能
- コンテンツの更新、追加も簡単



for Movable Type  
<http://docodoco.alfasado.net/>

## ● Movable Typeの管理画面からエリア指定、テンプレートを指定

The image shows a sequence of three screenshots from the Movable Type management interface, illustrating the process of assigning areas and templates to a content set.

**Left Screenshot: エリアセットの編集 (Edit Area Set)**  
- Title: エリアセットの編集  
- Subtitle: エリアセット一覧  
- Field: エリアセット名 \* エリアセット1 (circled in red)  
- Section: エリアの設定  
- Table:  
| エリア | 大阪府 |  
| | 編集 大阪府 削除 |  
| エリア 2 | 東京都 |  
| | 編集 東京都 削除 |  
- Button: エリア追加  
- Button: 変更を保存

**Middle Screenshot: コンテンツセットを作成 (Create Content Set)**  
- Title: コンテンツセットを作成  
- Field: コンテンツセット名 \* 大都市圏  
- Field: セットID \* set01  
- Note: セットIDがブログ内で重複していると保存できませんのでご注意ください。  
- Field: デフォルト  
- Text: <h2>どどここ JP キャンペーンのお知らせ</h2>  
<p>12月1日から12月5日までの期間限定で、どどここJPキャンペーンを行います。</p>  
- Field: エリアセット  
- Dropdown: 使用しない (circled in red)  
- Button: 変更を保存

**Right Screenshot: コンテンツセットの編集 (Edit Content Set)**  
- Title: コンテンツセットの編集  
- Subtitle: コンテンツセット一覧  
- Field: コンテンツセット名 \* 大都市圏  
- Field: セットID \* set01  
- Note: セットIDがブログ内で重複していると保存できませんのでご注意ください。  
- Field: デフォルト  
- Text: <h2>どどここ JP キャンペーンのお知らせ</h2>  
<p>12月1日から12月5日までの期間限定で、どどここ JP キャンペーンを行います!</p>  
- Section: コンテンツの設定  
- Table:  
| コンテンツ 1 | <h2>どどここ JP キャンペーンのお知らせ</h2>  
<p>12月1日から12月15日までの期間限定で、どどここ JP キャンペーンを行います!</p>  
| | 編集 大阪府 削除 |  
| コンテンツ 2 | <h2>どどここ JP キャンペーンのお知らせ</h2>  
<p>12月1日から12月31日までの期間限定で、どどここ JP キャンペーンを行います!</p>  
| | 編集 東京都 削除 |  
- Button: コンテンツ追加  
- Button: 変更を保存

Annotations:

- 大阪府向け → points to the first content item in the right screenshot.
- 東京都向け → points to the second content item in the right screenshot.



for Movable Type  
<http://docodoco.alfasado.net/>

## ● プログラムは自動生成(PHP/JavaScript)



プラグイン設定を切り替えるだけ  
 ※ 別途再構築は必要です

PHP



```
<h1 id="page-title" class="asset-name">どことこJPがキャンペーンを行います!</h1>

<?php
require_once('/var/www/html/mt/plugins/DocoDoco/php/lib' . DIRECTORY_SEPARATOR . 'init.php');
require_once('DocoDoco' . DIRECTORY_SEPARATOR . 'API.class.php');
$a =& DocoDoco_API::get_instance();
$code = $a->get_pref_code('http://api.docodoco.jp/v3/search', '3RjjQC1xklDBbXa5vlkbOM4SkKnlRqM');
$text_ary = array( "\<h2>どことこ JP キャンペーンのお知らせ</h2>\r\n<p>12月1日から12月15日までの期間限定で、" );
$id_ary = array( '33' => 4, '32' => 4, '21' => 4, '05' => 4, '26' => 4, '17' => 4, '04' => 4, '02' => 4 );
$default_text = "\<h2>どことこ JP キャンペーンのお知らせ</h2>\r\n<p>12月1日から12月5日までの期間限定で、";

if ( is_int($id_ary[$code]) && isset($text_ary[$id_ary[$code]]) ) {
    print $text_ary[$id_ary[$code]];
}
else {
    print $default_text;
}
?>
```

Javascript



```
<h1 id="page-title" class="asset-name">どことこJPがキャンペーンを行います!</h1>

<script type="text/javascript">
/*  */
var txts = [ '\&lt;h2&gt;どことこ JP キャンペーンのお知らせ&lt;/h2&gt;\r\n&lt;p&gt;12月1日から12月15日までの期間限定で、' ];
var def = '\&lt;h2&gt;どことこ JP キャンペーンのお知らせ&lt;/h2&gt;\r\n&lt;p&gt;12月1日から12月5日までの期間限定で、';
var ids = { "33":4, "32":4, "21":4, "05":4, "26":4, "17":4, "04":4, "02":4, "18":4, "03":4, "30":4 };

var code = SURFPOINT.getPrefCode();
var txt = def;
if ( typeof ids[code] == "number" &amp;&amp; typeof txts[ids[code]] == "string" ) {
    txt = txts[ids[code]];
}
document.write( txt );
/* ]]&gt; */
&lt;/script&gt;</pre>
</div>
```



for Movable Type  
<http://docodoco.alfasado.net/>

## ● MTテンプレートによる複雑な出力定義も可能

コンテンツセットの編集

コンテンツセット一覧

コンテンツセット名 \* 大都市圏

セットID \* set01  
セットIDがブログ内で重複していると保存できませんのでご注意ください

デフォルト  
 <h2><SMTBlogName\$>のお知らせ</h2>  
 <p>12月1日から12月5日までの期間限定で、どこどこ

コンテンツの設定

コンテンツ 1  
 <h2><SMTBlogName\$>のお知らせ</h2>  
 <p>12月1日から12月15日までの期間限定で、どこどこ  
編集 大阪府 削除

コンテンツ 2  
 <h2><SMTBlogName\$>のお知らせ</h2>  
 <p>12月1日から12月31日までの期間限定で、どこどこ  
編集 東京都 削除

テンプレートタグが使用可能  
 (ブログのコンテキストで処理)

メインページ

挿入する

```
<Smt:Var name="page_layout" value="layout-wm"$>
<mt:SetVarBlock name="html_head">
  <link rel="EditURI" type="application/rsd+xml" title="RSD" href="<Smt:Link
template="rsd"$>" />
</mt:SetVarBlock>
<mt:SetVarBlock name="title"><Smt:BlogName encode_html="1"$></mt:SetVarBlock>
<Smt:Include module="ヘッダー" body_class="mt-main-index"$>
<SMTDocoDocoHeader$>
<SMTDocoDoco set_id="set01"$>
<mt:Pages tag="@home" lastn="1">
<h1 id="page-title" class="asset-name"><Smt:PageTitle$></h1>
<Smt:PageBody$>
</mt:Pages>
```

出力はテンプレートタグのみなので、<MTIf> などの条件タグとの組み合わせで簡単に分岐可能





for Movable Type  
<http://docodoco.alfasado.net/>

## ● コンテンツの更新、追加も簡単

### コンテンツの設定

コンテンツ 1 <h2>どどこ JP キ</h2>  
<p>12月1日から12</p>  
編集 大阪府 削除

コンテンツ 2 <h2>どどこ JP キ</h2>  
<p>12月1日から12</p>  
編集 東京都 削除

+ コンテンツ追加

変更を保存

### 都道府県の設定

● 全て選択 ● 全て解除

<input type="checkbox"/> 北海道	<input type="checkbox"/> 青森県	<input type="checkbox"/> 岩手県	<input type="checkbox"/> 宮城県
<input type="checkbox"/> 秋田県	<input type="checkbox"/> 山形県	<input type="checkbox"/> 福島県	<input type="checkbox"/> 茨城県
<input type="checkbox"/> 栃木県	<input type="checkbox"/> 群馬県	<input type="checkbox"/> 埼玉県	<input type="checkbox"/> 千葉県
<input type="checkbox"/> 東京都	<input type="checkbox"/> 神奈川県	<input type="checkbox"/> 新潟県	<input type="checkbox"/> 富山県
<input type="checkbox"/> 石川県	<input type="checkbox"/> 福井県	<input type="checkbox"/> 山梨県	<input type="checkbox"/> 長野県
<input type="checkbox"/> 岐阜県	<input type="checkbox"/> 静岡県	<input type="checkbox"/> 愛知県	<input type="checkbox"/> 三重県
<input type="checkbox"/> 滋賀県	<input type="checkbox"/> 京都府	<input type="checkbox"/> 大阪府	<input type="checkbox"/> 兵庫県
<input type="checkbox"/> 奈良県	<input type="checkbox"/> 和歌山県	<input type="checkbox"/> 鳥取県	<input type="checkbox"/> 島根県
<input type="checkbox"/> 岡山県	<input type="checkbox"/> 広島県	<input type="checkbox"/> 山口県	<input type="checkbox"/> 徳島県
<input type="checkbox"/> 香川県	<input type="checkbox"/> 愛媛県	<input type="checkbox"/> 高知県	<input checked="" type="checkbox"/> 福岡県
<input type="checkbox"/> 佐賀県	<input type="checkbox"/> 長崎県	<input type="checkbox"/> 熊本県	<input type="checkbox"/> 大分県
<input type="checkbox"/> 宮崎県	<input type="checkbox"/> 鹿児島県	<input type="checkbox"/> 沖縄県	

沖縄

### コンテンツの設定

コンテンツ 1 <h2>どどこ JP キャンペーンのお知らせ</h2>  
<p>12月1日から12月15日までの期間限定で、どどこ JP キャンペーンを行います!</p>  
編集 大阪府 削除

コンテンツ 2 <h2>どどこ JP キャンペーンのお知らせ</h2>  
<p>12月1日から12月31日までの期間限定で、どどこ JP キャンペーンを行います!</p>  
編集 東京都 削除

コンテンツ 3

編集 福岡県 削除

+ コンテンツ追加

変更を保存

福岡県向けが追加 →

都道府県選択ダイアログが開く  
 福岡県をチェック



for Movable Type  
<http://docodoco.alfasado.net/>

## ● テンプレートタグ

### <\$MTDocoDocoHeader\$>

ファンクションタグ <\$MTDocoDoco\$> よりも前に記述します

### <\$MTDocoDoco set\_id="\*" blog\_id="\*" \$>

アクセス元に応じた表示分岐を行いたい箇所に記述すると、設定したコンテンツセットの内容を分岐出力します。

モディファイア set\_id にはコンテンツセットに設定した「セットID」を記述します(必須)。

※ blog\_id は必須ではありません。他のブログに設定したコンテンツセットを表示したい場合に使用します。



**デモをご覧ください**