



5.0 最新情報



シックス・アパート株式会社
金子 順

製品概要

movabletype5™

自社のサーバにインストール
イントラネットでの利用も可



- ウェブサイト全体を管理
- 高度なテンプレート編集
- プラグイン拡張
- 豊富なソリューション

ソフトウェアパッケージ

TypePad™

The screenshot shows the TypePad website interface. At the top, there is a navigation bar with links for 'ログイン | サポート' and '法人の方 | 個人の方'. Below this is the TypePad logo and a search bar with the text '検索 six apart'. A secondary navigation bar contains links for 'ホーム', '特徴・機能', 'プラン・料金', 'ご利用手順', and '導入事例'. The main content area is titled '法人の方 / 個人の方' and features a large banner with the text 'ビジネスブログとして、キャンペーンサイトとして、簡易CMSとして。' and '導入事例 IKEA「ポートアイランドブログ」'. Below the banner are two buttons: '10日間無料体験お申し込みはこちら' and 'ご購入はこちら'. The bottom section includes 'TypePad ビジネスクラス', 'TypePad ホームページおまかせパック', 'サポート' (with links for 'サポートトップ', '契約前のよくある質問', '契約前のお問合せ'), and 'デザイン・カスタマイズ'.

シックス・アパート社 がサーバを運営管理

- インストール不要
- 5分程度で利用開始
- 主にブログ利用

ソリューション プラットフォーム

実はあのサービスも…



@nifty ココログ



OCN ブログ人



適材適所で使いわけ



ソフトウェアインストール	↔	登録してすぐ利用開始
プラグインで機能拡張	↔	豊富な標準機能
自社サーバで柔軟に管理	↔	シックス・アパートで管理
イントラネットでの利用	↔	標準で、携帯にも対応

**細かいカスタマイズ
柔軟な拡張**

**簡単スタート
低管理コスト**




 movabletype

8周年

2001年10月8日 サンフランシスコ
当時24歳になったばかりのエンジニア
Ben（ベン）が、ウェブデザイナー
Mena（ミナ）のために開発


six apart



Books

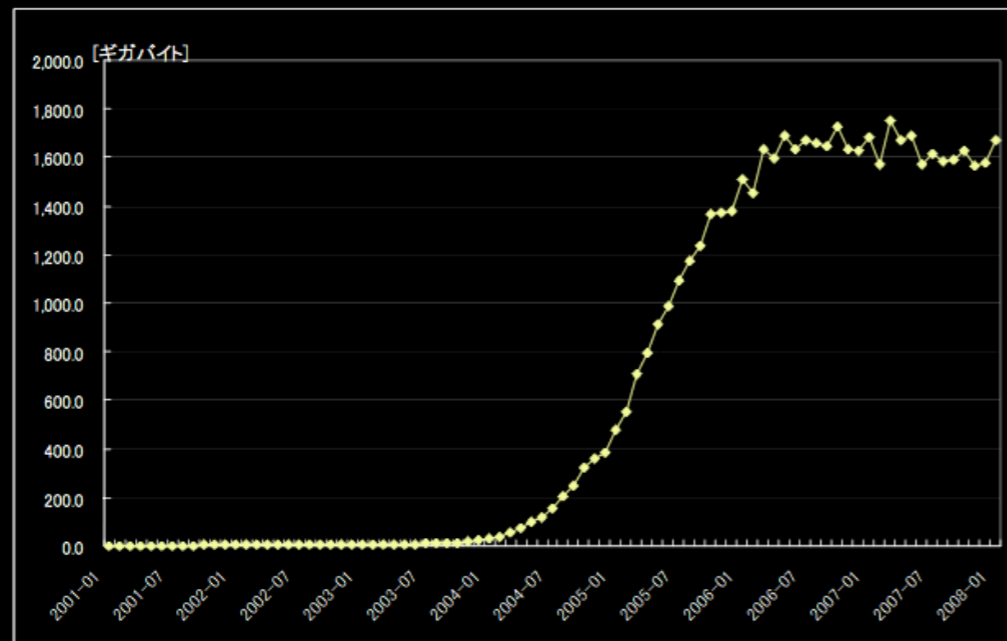
50+

Movable Type 8年の歴史から

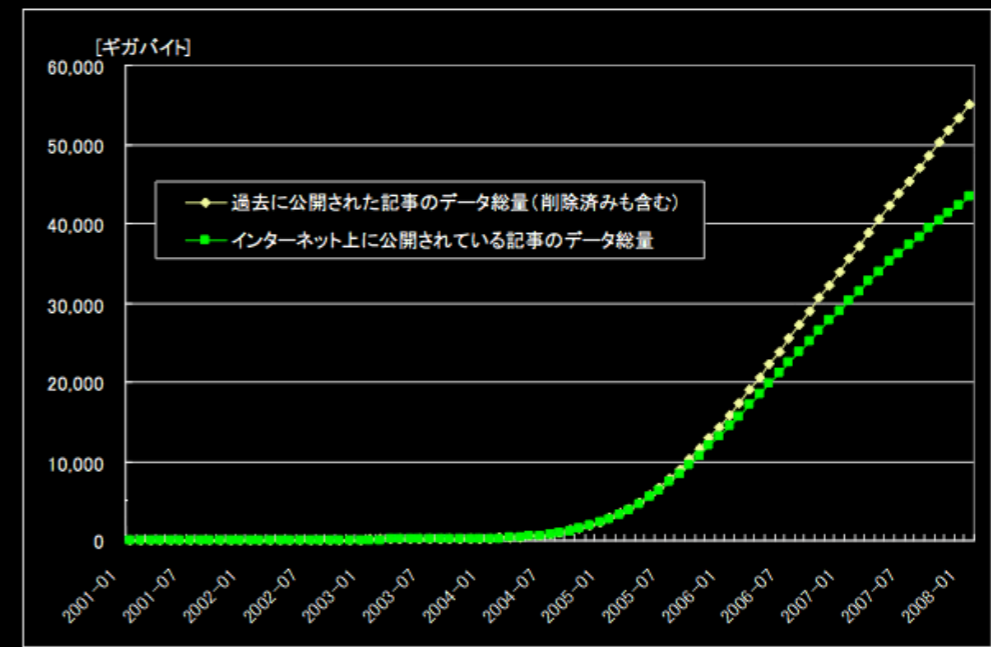
Sustainable (持続可能)な ウェブサイトのデザイン

って何だろう？

毎月の新規記事データ量の推移

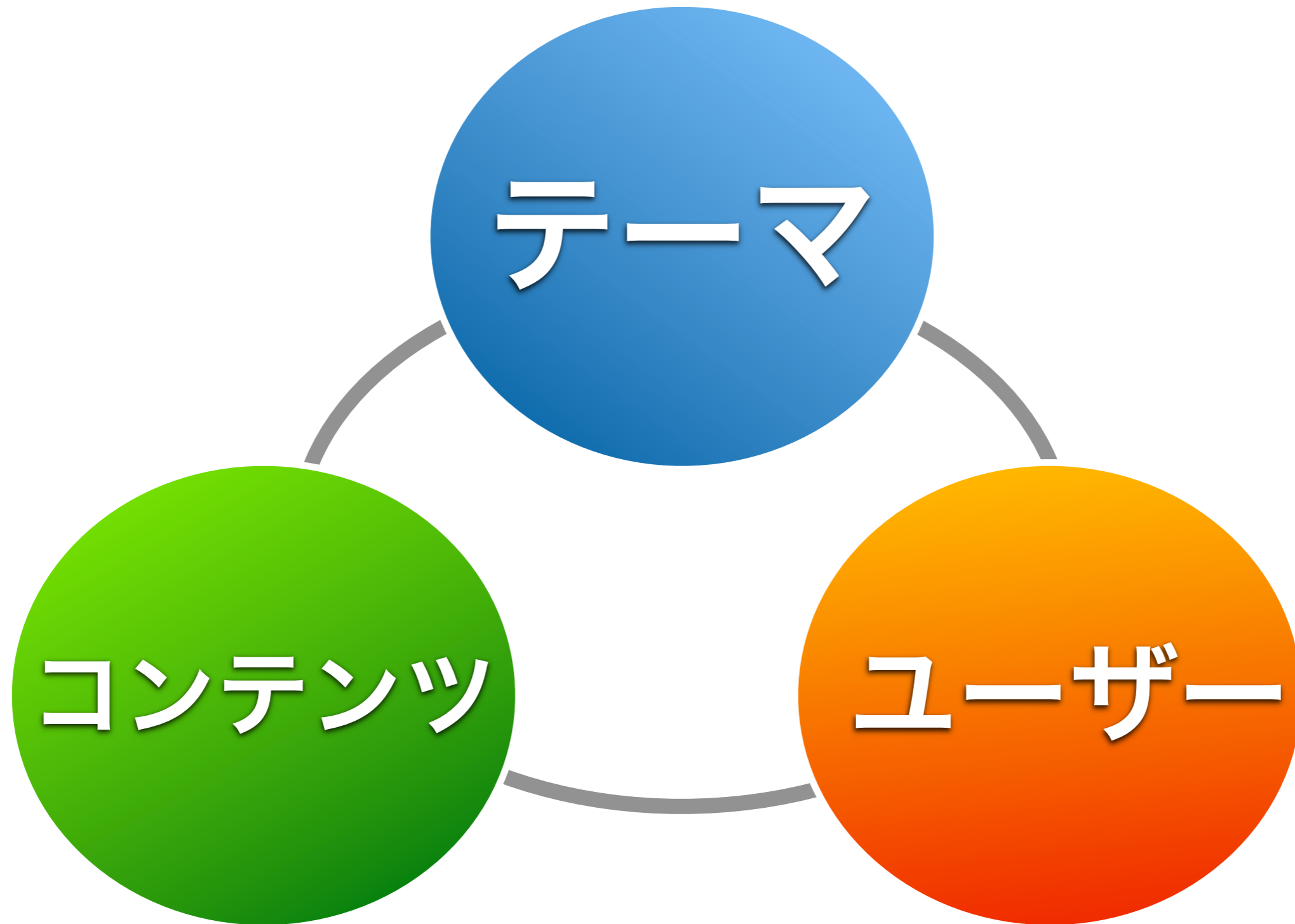


国内ブログのデータ総量の推移



ブログの実態に関する調査研究の結果 総務省情報通信政策研究所 (IICP) 調査研究部 (平成20年7月)

3つのポイント



GR BLOG

リコー公式ブログ[GR BLOG]によろこそ。
GR DIGITALについて社員が生の声でさまざまな情報をお届けします。

秋色」 asakoさん



- ※ [社員奮闘記\(314\)](#)
-
- ※ [旅とGR DIGITAL\(26\)](#)
-
- ※ [GRニュース\(99\)](#)
-
- ※ [GR徹底紹介\(36\)](#)
-
- ※ [トラックバック企画\(145\)](#)
-
- ※ [特別企画\(36\)](#)
-
- ※ [GRist\(28\)](#)
-
- ※ [コラム&ストーリー\(2\)](#)
-
- ※ [みんなのGRトラバ\(13\)](#)
-
- ※ [GX100&GX200情報\(25\)](#)

Gallery 写真 (316)



2005年当初は期間限定の予定
ユーザーの大きな反響で四年目に。トラック
バック企画には毎回数十件の「撮ってみたよ」

カメラ ↔ 写真 ↔ ユーザ

写真 (316)
旅とGR (62)

製品紹介 (71)
ニュース (99)

トラックバック企画
ユーザー (145)

TIIDA BLOG

ティーダの最新情報から、ドライブレポート、オーナーの声までいろいろな情報が盛りだくさん！



TIIDA BLOGトップ

TIIDA BLOGの楽しみ方

最新クチコミ情報

オーナーインタビュー

ティーダでドライブ

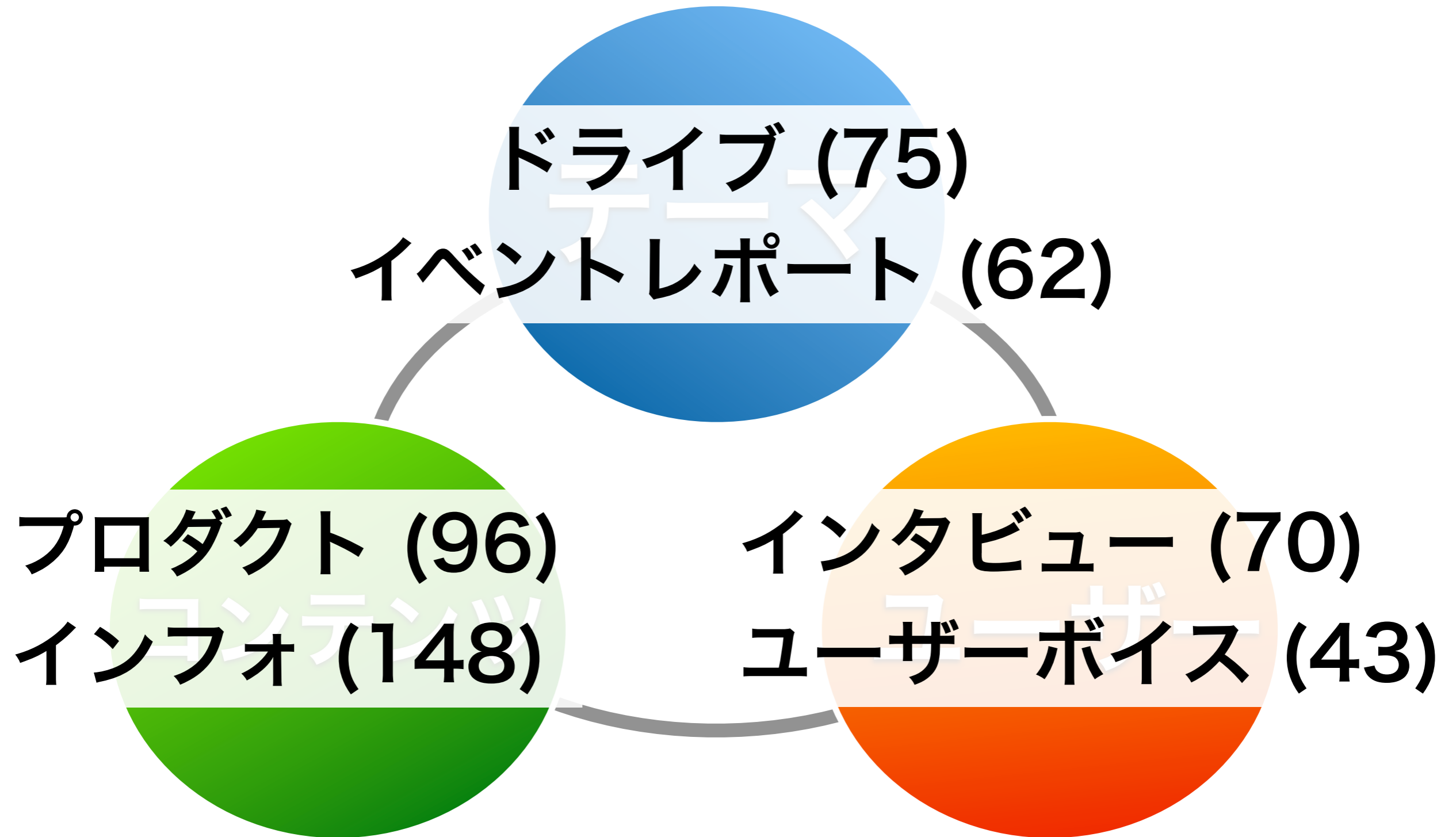
エコドライブ

カテゴリー

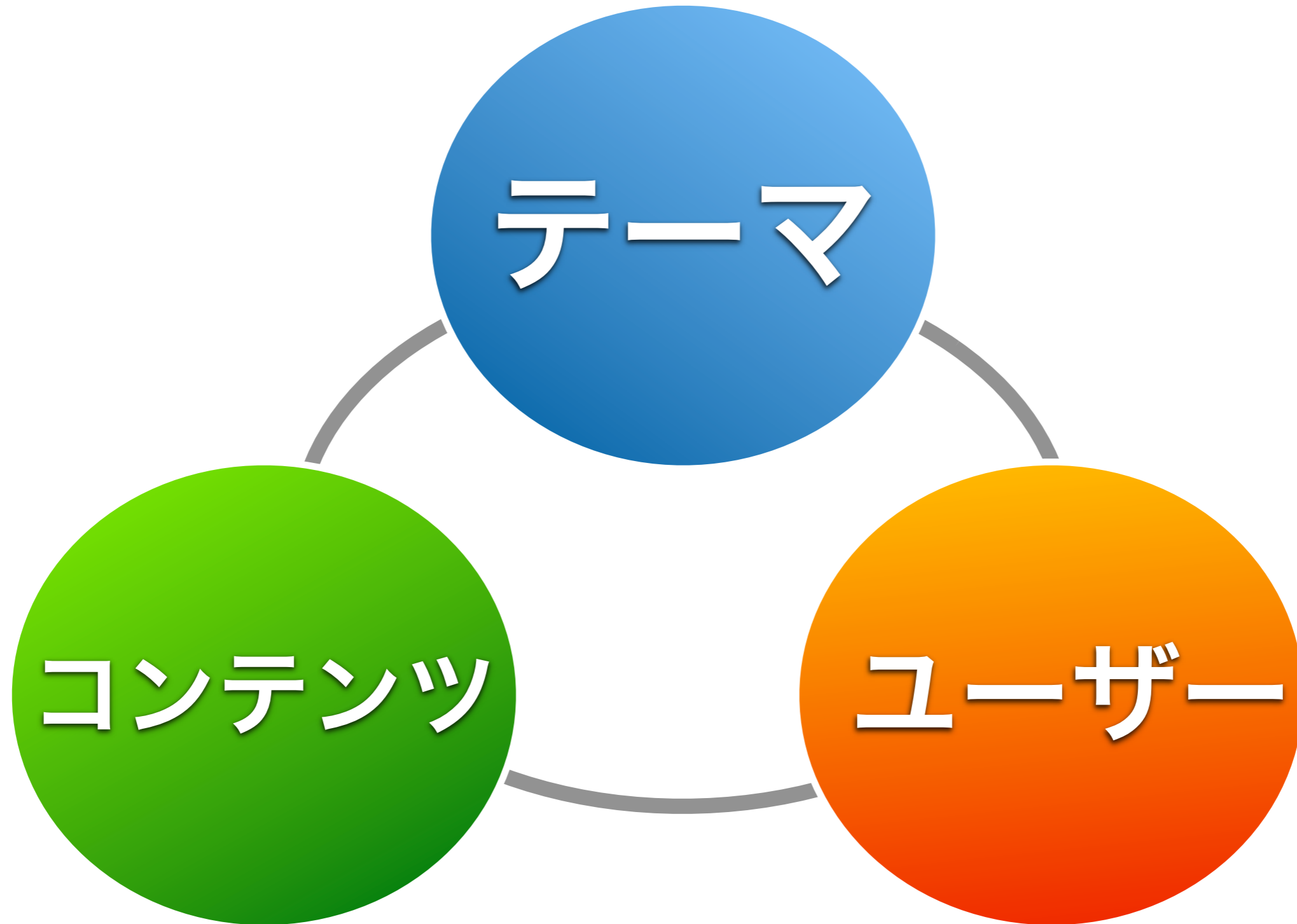
-  **プロダクト(96)** 使い心地・機能などをご紹介します
-  **インタビュー(70)** 開発者やオーナー様のインタビュー
-  **ユーザーボイス(43)** 実際にティーダに乗った方の生声
-  **レポート(62)** ティーダのイベント情報など
-  **ドライブ(75)** ティーダで楽しいドライブへ
-  **コメント・トラックバック企画(24)** ご参加をお待ちしています！
-  **インフォメーション(148)** ティーダにまつわる情報はこちら
-  **ダウンロード・お楽しみ(26)** スクリーンセーバーや壁紙など



自動車 ↔ ドライブ ↔ ユーザ



『テーマ』は 持続可能なウェブサイトの柱



テーマ ≠ テンプレート



コンテンツ



カスタムフィールド拡張

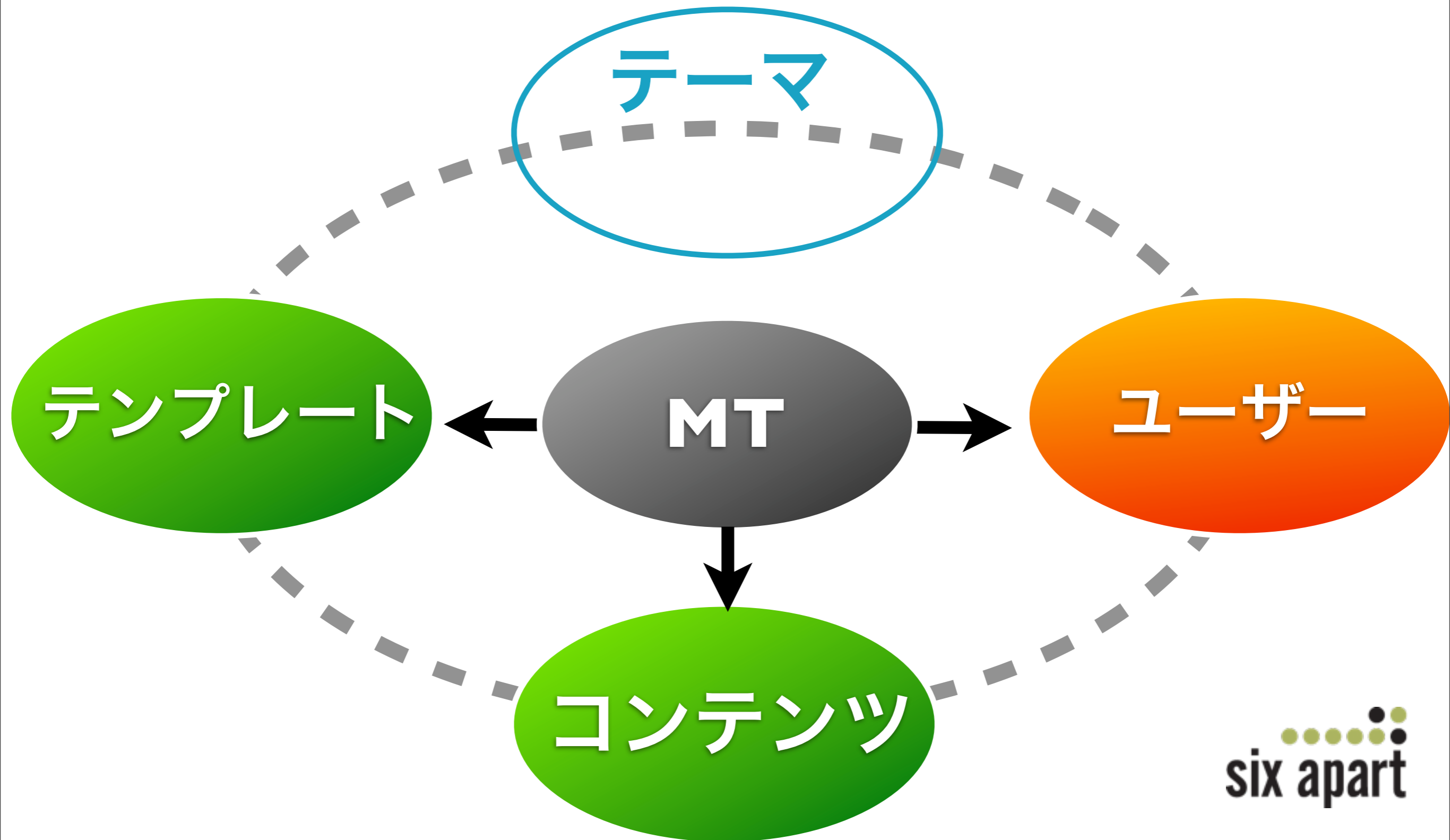


情報設計（カテゴリ、フォルダ）

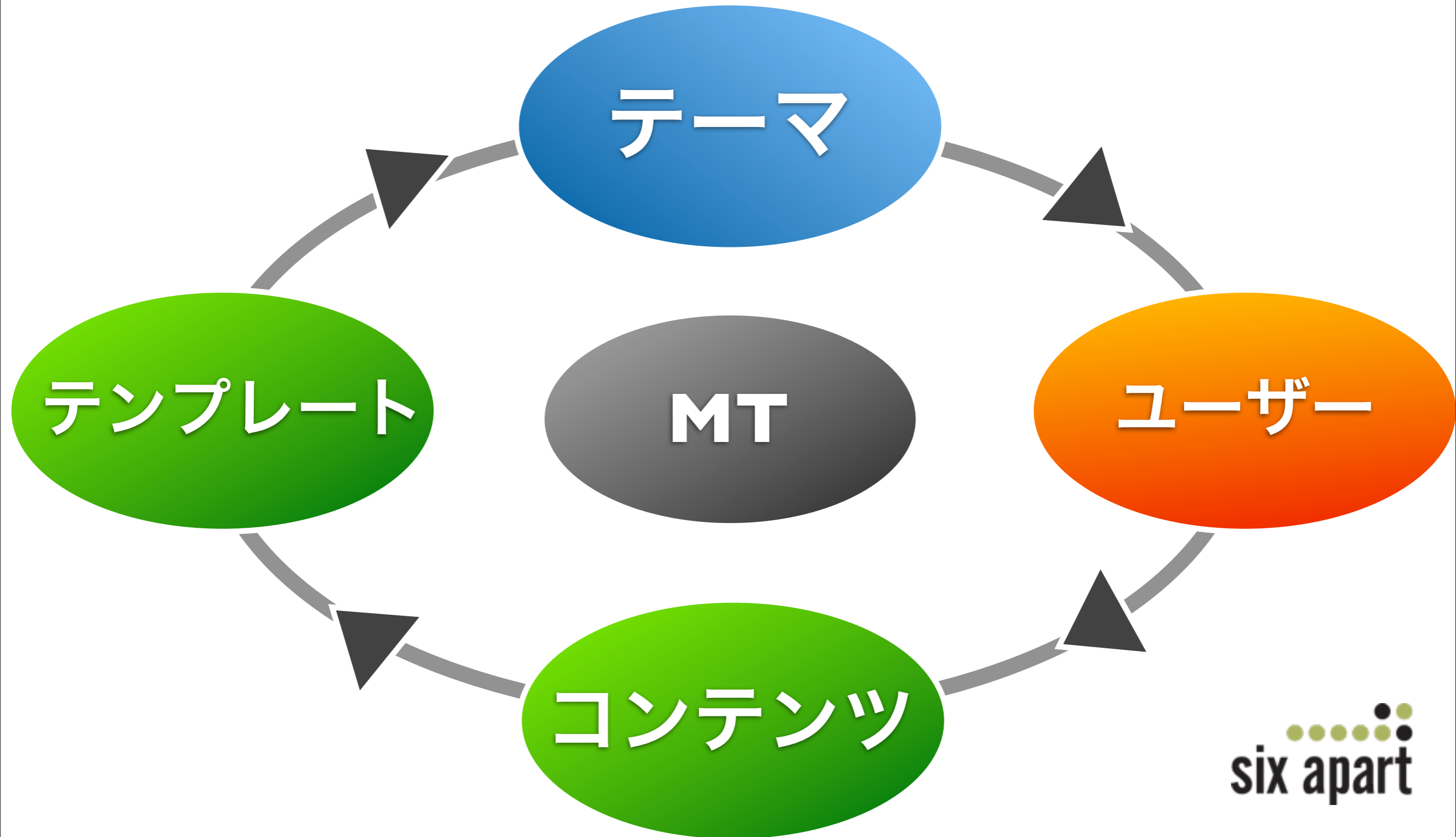


デザイン テンプレート

制作者や運営者の知識・経験の蓄積



ウェブサイトの ベスト・プラクティスを共有




MT5 のミッション

ウェブサイトのテーマ

誰もが、作れる、配れる、利用できる

『何でもできる』を『誰もができる』に

The image shows the interior of a Starbucks cafe. In the upper half, there are menu boards. One board is titled "Daily Offerings Lunch" and features a sandwich and a coffee cup. Another board is titled "Coffee & Espresso" and lists various coffee options. A third board is titled "Tea & Classics". In the lower half, there is a counter area with a display case containing pastries and breads. A person in a green apron is visible behind the counter. A white silhouette of a person is overlaid on the left side of the image.

MT5 で、Movable Cafe (架空) の ウェブサイトをデザインしてみよう

カフェの要素 (=テーマ) は？





2009年11月16日月曜日

1. おすすめを見る



1. おすすめを見る

2. ドリンクを選ぶ



1. おすすめを見る

2. ドリンクを選ぶ


3. フードを選ぶ

1. おすすめを見る

2. ドリンクを選ぶ

4. 注文する

3. フードを選ぶ



1. おすすめを見る

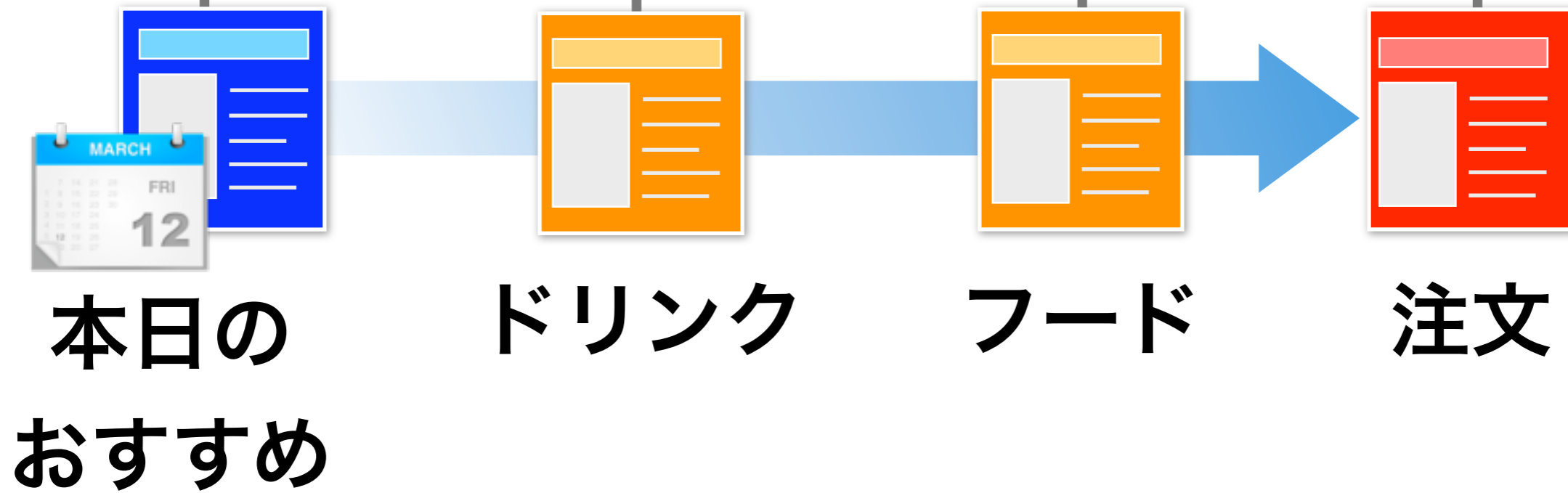
2. ドリンクを選ぶ

4. 注文する

30秒で注文完了

3. フードを選ぶ

要素の分類



ウェブサイト置き換え



トップページ

本日の
おすすめ

ブログ

ドリンク フード

ウェブページ

注文

問い合わせ

MT5でのウェブサイト管理

The screenshot shows the Movable Type 5 administration interface for a site named 'Movable Cafe'. The interface is divided into a left sidebar and a main content area. The sidebar contains a list of management options: ブログ (Blog), 一覧 (List), 新規 (New), ブログ記事 (Blog Post), ウェブページ (Web Page), アイテム (Item), コメント (Comment), ユーザー (User), デザイン (Design), カスタム (Custom), 設定 (Settings), and ツール (Tools). The main content area displays three blog entries, each with a thumbnail, title, URL, and statistics. The entries are: 'メニュー' (Menu), '本日のおすすめ' (Today's Recommendation), and 'お問い合わせ' (Contact Us). Each entry has a '新しい記事' (New Post) button. The interface is highlighted with three colored boxes: an orange box around the 'メニュー' entry, a blue box around the '本日のおすすめ' entry, and a red box around the 'お問い合わせ' entry. The top of the interface shows the 'movabletype' logo and the user name 'ユーザー:'.

movabletype™ ユーザー:

▼ Movable Cafe

ブログ

ブログ

メニュー 新しい記事

<http://localhost/greyhound/website/beta3/cafe/menu/>

記事0件 | ページ1件 | コメント0件 | テンプレート | 設定 | 検索

本日のおすすめ 新しい記事

<http://localhost/greyhound/website/beta3/cafe/blog>

記事0件 | ページ0件 | コメント0件 | テンプレート | 設定 | 検索

お問い合わせ 新しい記事

<http://localhost/greyhound/website/beta3/cafe/form/>

記事0件 | ページ0件 | コメント0件 | テンプレート | 設定 | 検索

ブログ

一覧

新規

ブログ記事

ウェブページ

アイテム

コメント

ユーザー

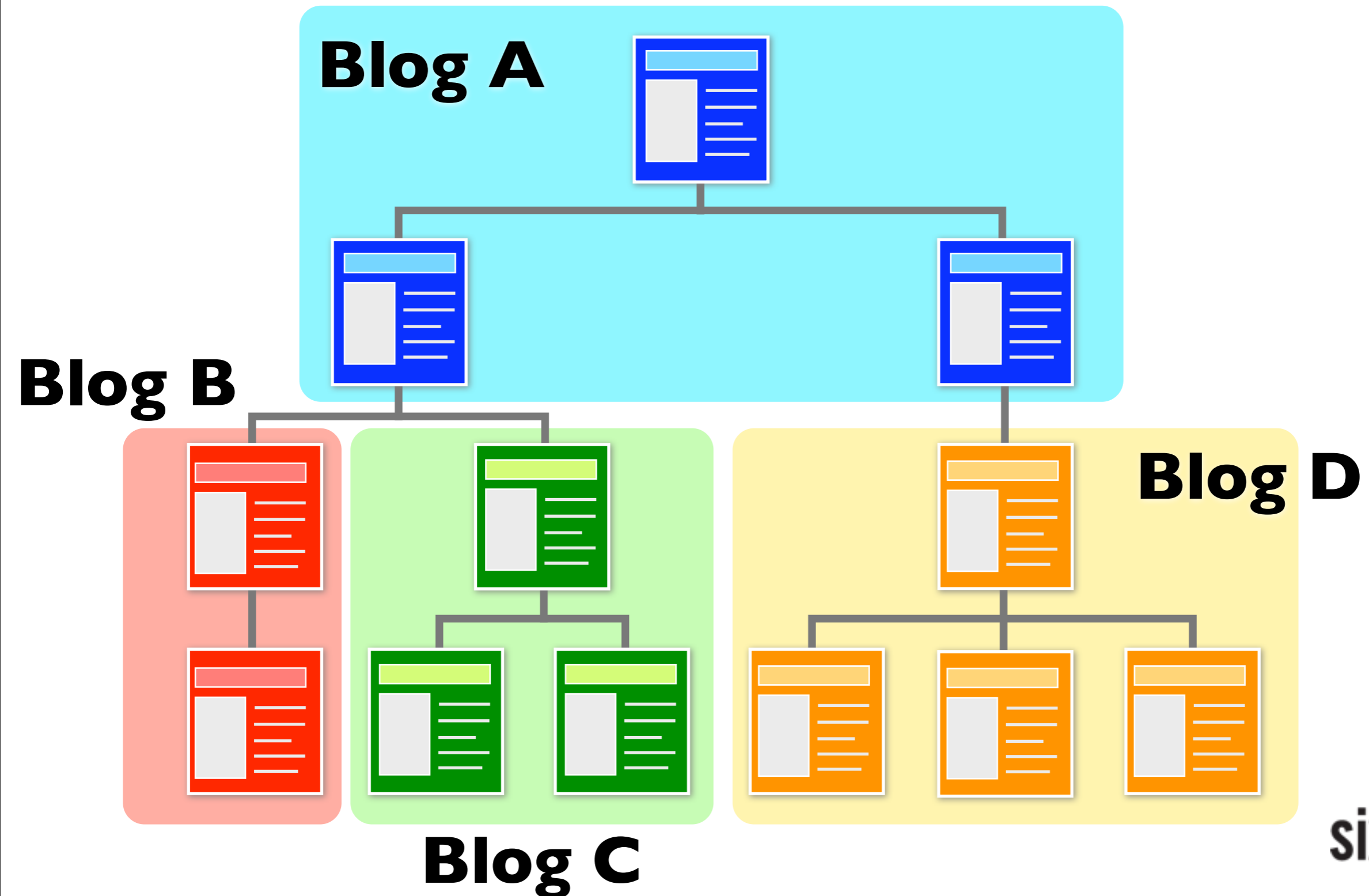
デザイン

カスタム

設定

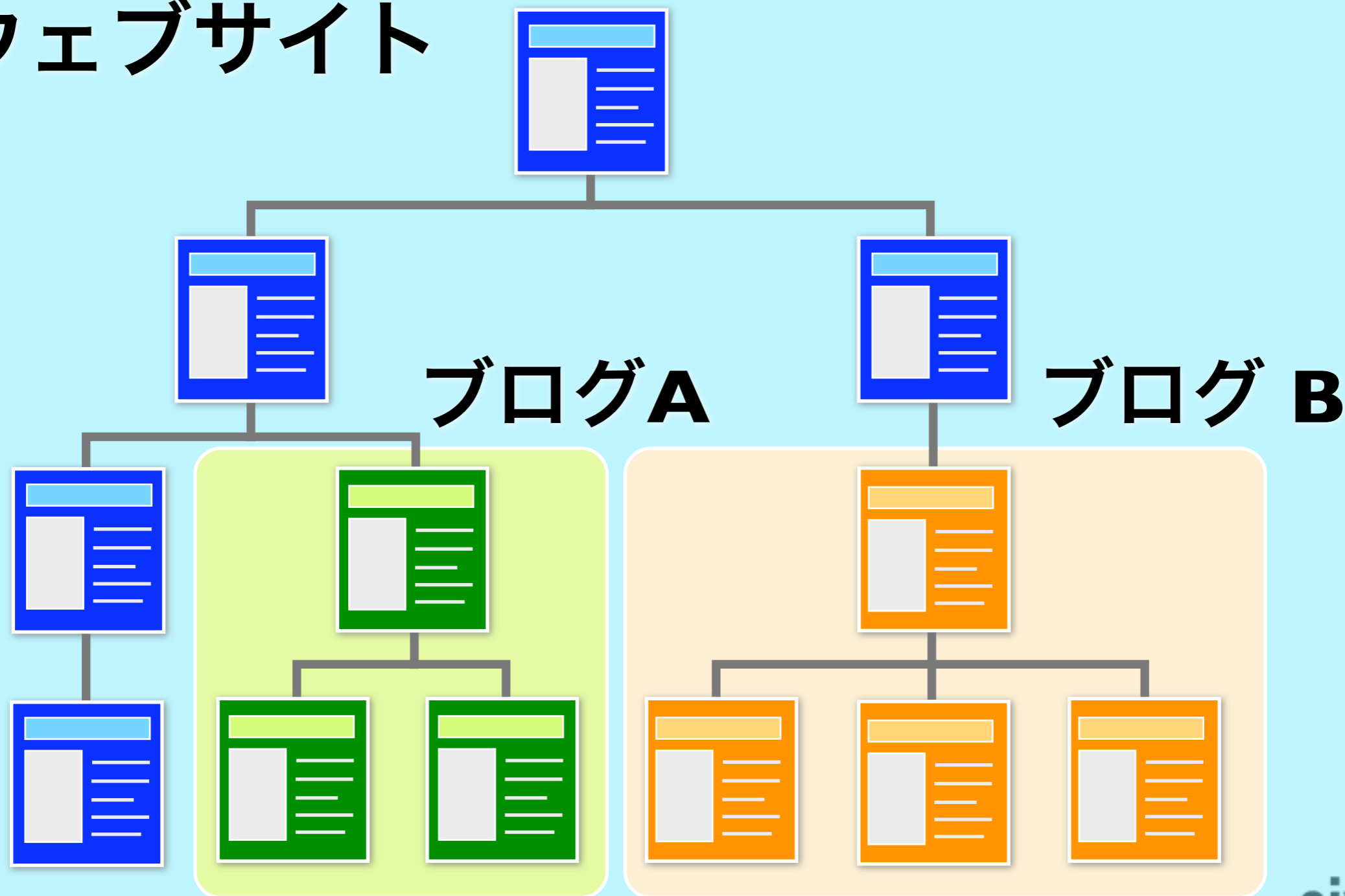
ツール

MT4 : ブログ起点のサイト設計



MT5：実際のコンテンツ構造に合った設計

ウェブサイト



ウェブサイト内のコンテンツを ポータルサイトでまとめて表示

```
<mt:MultiBlog include_blogs="children">
```

Search Website

<http://www.sixapart.com/>



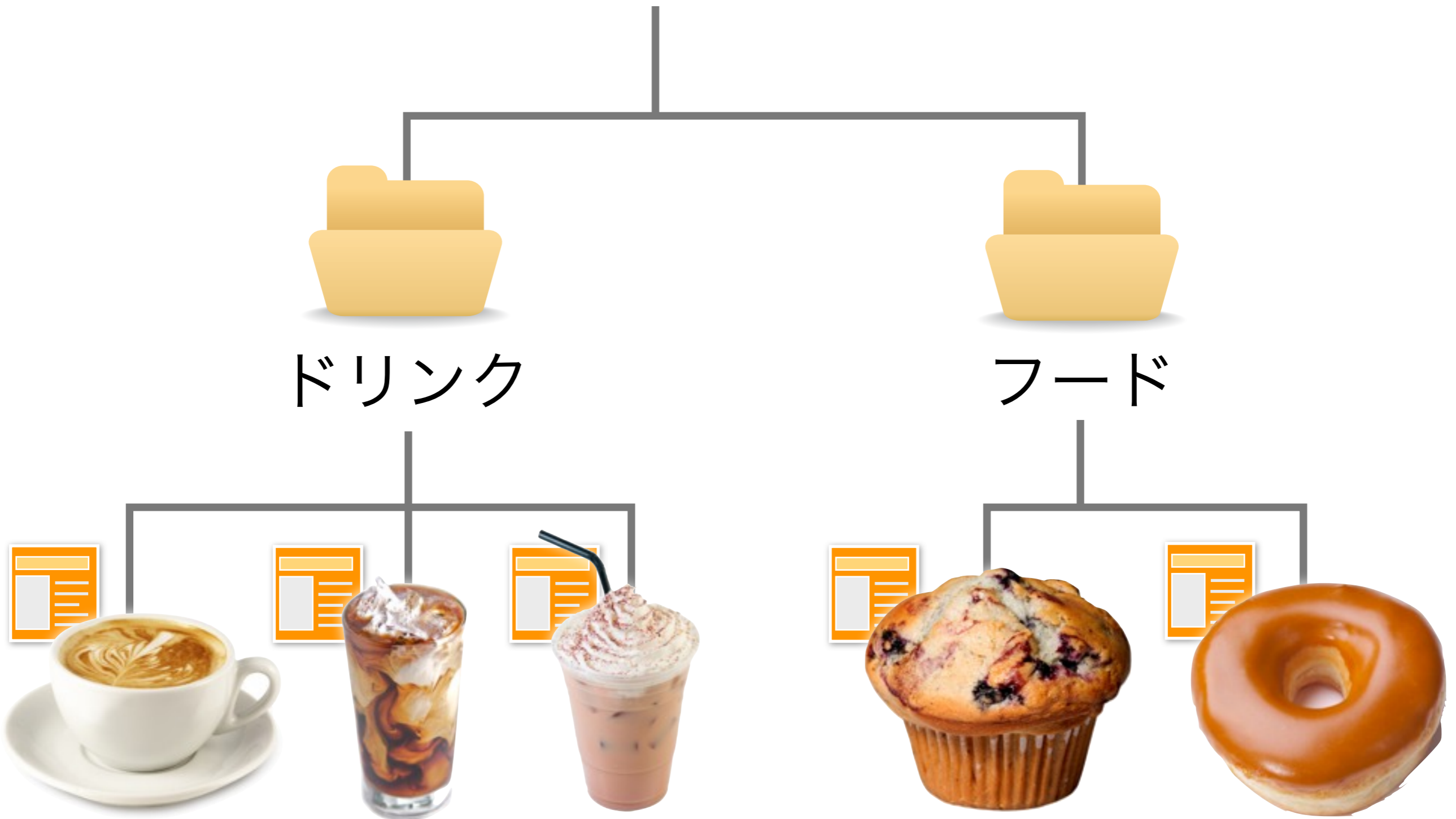
<http://www.movabletype.com/>

Search



メニュー = ウェブページ

コンテンツとフォルダ連携による情報設計



カプチーノ Cappuccino



アイス ホット

Small ¥320

Medium ¥370

Large ¥420

エスプレッソに泡立てたミルクをたっぷり

movabletype™

ユーザー: melody | ヘルプ | サインアウト

Movable Cafe | メニュー | 新規作成

ウェブページの作成

カプチーノ

更新状態: 新しいウェブページ

本文: エスプレッソに溶立てたミルクをたっぷりと

公開

下書き保存 | プレビュー

公開日: 2009-10-13 @ 20:49:44

日時指定:

ファイル名: cappuccino

フォルダ: /drink/espresso_beverages/

- /
- ドリンク/
 - Brewed Coffee/
 - Espresso Beverages/
 - Frappuccino/
 - Juice/
 - Tea/

変更メモ

公開

アイス

アイスでの提供あり

ホット

ホットでの提供あり

商品写真



“ドリンク”
フォルダ

“ドリンク”用の
カスタムフィールド

Small サイズの価格

Medium

370

Mediumサイズの価格

Large

420

Largeサイズの価格



ドリンクページは、価格表を中心としたデザイン

	Small	Medium	Large
Caffe Latte	320	370	420
Caffe Mocha	380	430	480
Cappuccino	320	370	420
Soy Latte	370	420	470

ブルーベリー マフィン

Blueberry Muffin



値段

¥350

カロリー

300 kcal

原料

小麦粉 砂糖 牛乳 卵
ブルーベリー

ブルーベリーの酸味と
ふかふか生地ベストマッチ

movabletype 3.7.6

ユーザー melody | ヘルプ | サインアウト

Movable Cafe メニュー 新規作成

ブログ記事
ウェブページ
一覧
新規
フォルダ
タグ
アイテム
コメント
ユーザー
デザイン
カスタムフィールド
設定
ツール

ウェブページの作成

ブルーベリー マフィン

更新状態
新しいウェブページ

本文 目次 フォーマット: なし

ブルーベリーの酸味と
ふかふか生地のパストマッチ

公開

下書き保存 プレビュー

公開日
2009-10-13 @ 21:20:49

日時指定

ファイル名
blueberry-muffin

フォルダ
/food/muffin/

- Cappuccino/
- Juice/
- Tea/
- フード/
- クッキー/
- サンドイッチ/
- マフィン/

変更メモ

公開

“フード”
フォルダ

“フード”用の
カスタムフィールド

商品写真



画像を選択 画像を削除

値段

350

フードの値段

カロリー

300

フードのカロリー (Kcal)

原材料

小麦粉 砂糖 牛乳 卵 ブルーベリー

フードの原材料を入力。複数の場合は間に半角スペース

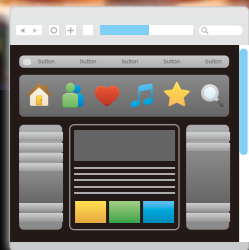


カロリー

360 kcal

原料

小麦粉 砂糖 卵



フードページのデザインは
画像を中心にしたディスプレイ



カロリー

300 kcal

原料

小麦粉 砂糖 牛乳 卵 ブルーベリー

メニュー



コンテンツの枠組み = サイトのテーマ



フード



ドリンク



名前, 説明文



名前, 説明文



原材料, カロリー, 価格



アイス/ホット, 価格 S/M/L



商品画像



商品画像



写真を中心にしたデザイン



価格表をテンプレート出力

インポート・エクスポートに対応

1. 記事の入力項目にカスタムフィールド追加
2. エクスポートファイルにコンテンツを追記
3. ファイルをインポートして、コンテンツをまとめて取り込み

**カタログサイトなど、大量のコンテンツを
効率的に追加・管理**



カスタムフィールドの強化

New Custom Field

System Object *

Select...

Name *

Description

Type *

Required?

Select...
Entry
Website
Page
Video
Template
Asset
User
Blog
Folder
Image
Audio
Comment
Category

Must the user enter data into t

新たに拡張可能な対象

- ウェブサイト
- ブログ
- コメント
- テンプレート
- アイテム

ウェブサイト・ブログの拡張

- ヘッダー画像の入れ替え
- 広告バナー画像の変更
- SEO用の**META**タグ, **フッター**項目
... などをテンプレートを編集せず、
カスタムフィールドで

テーマに含む: テンプレートセット

インデックステンプレート

6件のテンプレートが含まれます

<input checked="" type="checkbox"/>	テンプレート名	出力ファイル名
<input checked="" type="checkbox"/>	Archive Index	archives.html
<input checked="" type="checkbox"/>	Feed - Recent Entries	atom.xml
<input checked="" type="checkbox"/>	JavaScript	mt.js
<input checked="" type="checkbox"/>	Main Index	index.html
<input checked="" type="checkbox"/>	RSD	rsd.xml
<input checked="" type="checkbox"/>	Stylesheet	styles.css

テーマに含む: カスタムフィールド

<input checked="" type="checkbox"/>	名前	オブジェクト	種類
<input checked="" type="checkbox"/>	Large	ウェブページ	テキスト
<input checked="" type="checkbox"/>	Medium	ウェブページ	テキスト
<input checked="" type="checkbox"/>	Small	ウェブページ	テキスト
<input checked="" type="checkbox"/>	アイス	ウェブページ	チェックボックス
<input checked="" type="checkbox"/>	カロリー	ウェブページ	テキスト
<input checked="" type="checkbox"/>	ホット	ウェブページ	チェックボックス
<input checked="" type="checkbox"/>	糖質	ウェブページ	テキスト
<input checked="" type="checkbox"/>	塩分	ウェブページ	テキスト
<input checked="" type="checkbox"/>	糖質	ウェブページ	画像

テンプレート, カスタムフィールド
フォルダ, カテゴリー, ファイル を
テーマに含めて

テーマに含む: ファイル

含むディレクトリ*

テーマに入れたいファイルを含むディレクトリを記入してください。

#ディレクトリ名を一行ずつ記述してください。
images

対応するファイルの種類: jpg, jpeg, gif, png, js, css, ico, flv, swf

テーマに含む: フォルダ

<input checked="" type="checkbox"/>	フォルダ名	パス
<input checked="" type="checkbox"/>	ドリンク	サイトURL/drink
<input checked="" type="checkbox"/>	Brewed Coffee	サイトURL/drink/brewed_coffee
<input checked="" type="checkbox"/>	Espresso Beverages	サイトURL/drink/espresso_beverages
<input checked="" type="checkbox"/>	Frappuccino	サイトURL/drink/frappuccino
<input checked="" type="checkbox"/>	Juice	サイトURL/drink/juice
<input checked="" type="checkbox"/>	Tea	サイトURL/drink/tea
<input checked="" type="checkbox"/>	フード	サイトURL/food
<input checked="" type="checkbox"/>	クッキー	サイトURL/food/cookie
<input checked="" type="checkbox"/>	サンドイッチ	サイトURL/food/sandwich
<input checked="" type="checkbox"/>	マフィン	サイトURL/food/muffin

テーマをエクスポート

movabletype™

Movable Cafe メニュー

ブログテーマのエクスポート

名前 *

出力ファイル名 *
次の文字と数字のみ利用できます: アルファベット、数字、ダッシュ(-)、アンダースコア(_)

バージョン *

説明

作者名 *

作者のページ

オプション カスタムフィールド [詳細](#)
 カテゴリ [詳細](#)
 フォルダ [詳細](#)
 ファイル [詳細](#)
 テンプレートセット [詳細](#)

出力形式

ツール


- ブログ記事
- ウェブページ
- アイテム
- コメント
- ユーザー
- デザイン
- カスタムフィールド
- 設定
- ツール
- 検索/置換
- プラグイン
- 記事のインポート
- 記事のエクスポート
- テーマのエクスポート
- バックアップ
- ログ



別のブログに適用



ZIP形式で
ダウンロード



ネットで配布
他のMTにインストール

themes.yaml

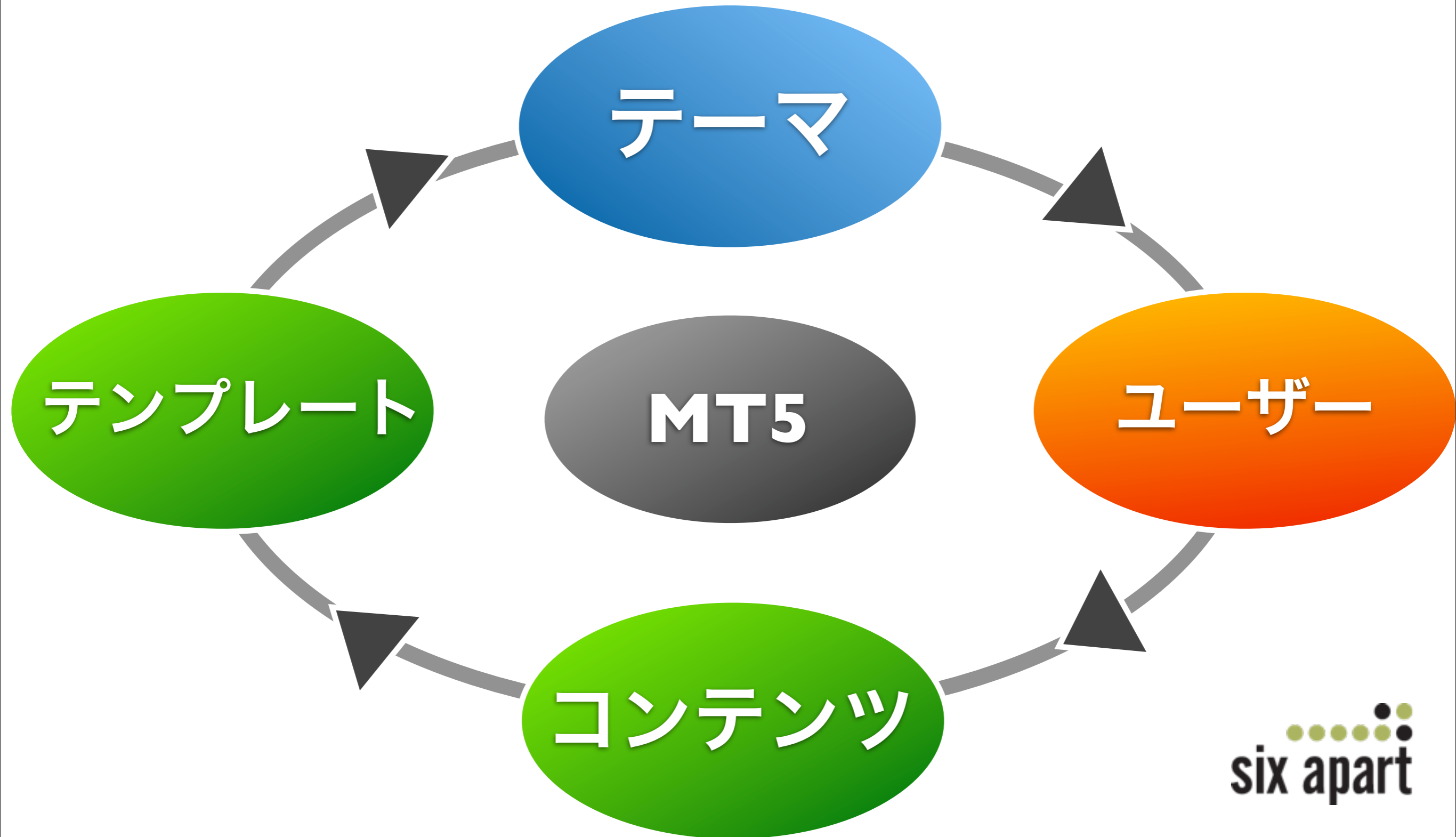
```
label: Classic Blog
id: classic_blog
author_name: Six Apart, Ltd.
author_link: http://www.sixapart.com/
version: 1.0
class: blog
protected: 1
description: <_trans phrase="Typical and authentic blogging
the selection of 2 column / 3 column layout. Best for all the
l10n_lexicon:
  ja: l10n_ja.yaml
thumbnail_file: thumb.png
thumbnail_file_medium: thumb-medium.png
thumbnail_file_small: thumb-small.png
#menu_modification:
  #page: 0
  # can write submenu item like this.
  # settings:web_services: 0
elements:
  template_set:
    component: core
    importer: template_set
    name: template set
    data:
      label: Classic Blog
      base_path: templates
      require: 1
      templates:
```

テキストファイル
を編集して

- テーマ画像の追加
- ウェブページの追加

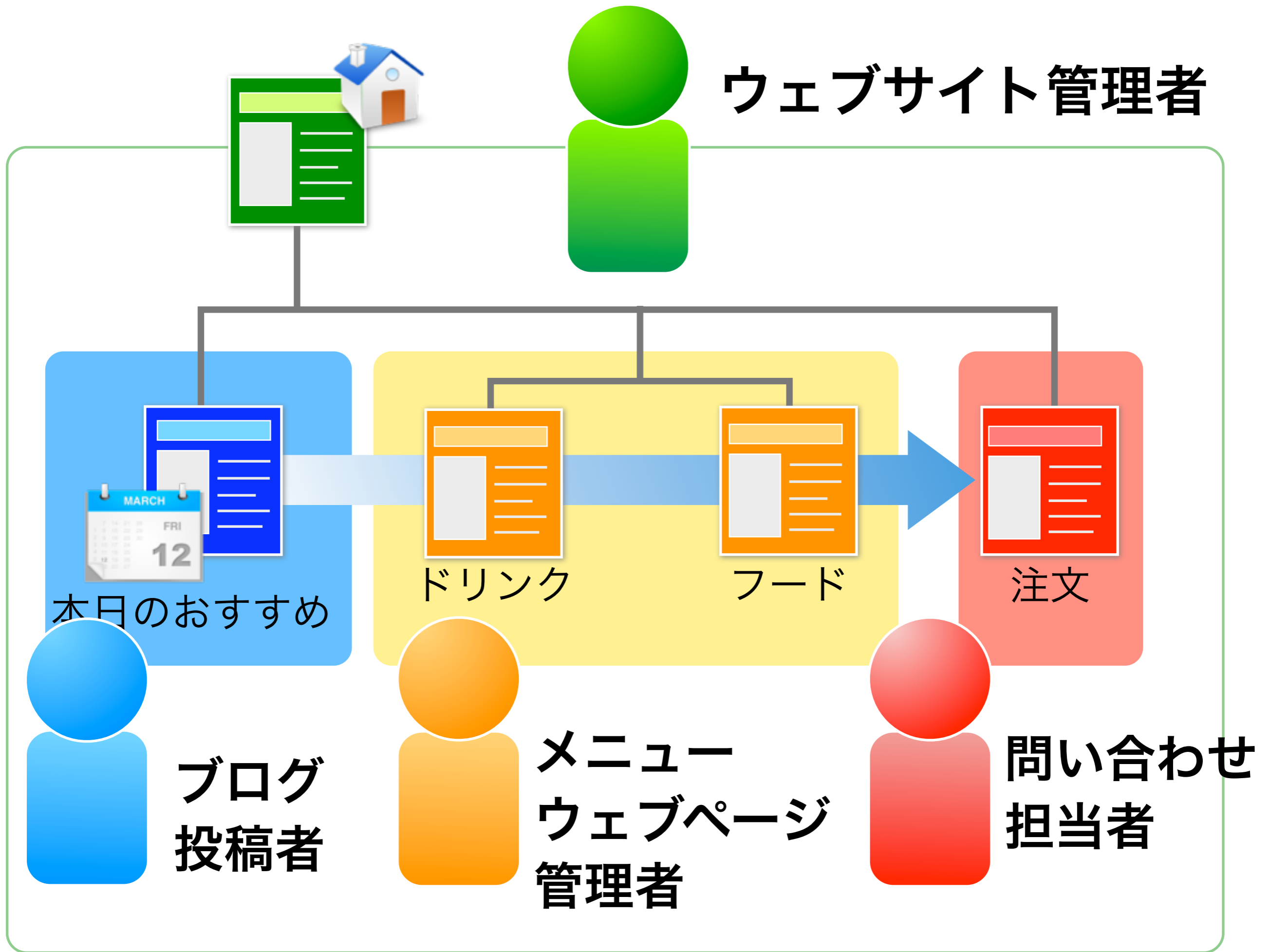


誰もが、自分のテーマを
つくれる > 配れる > 利用できる



Movable Type による
持続的なウェブサイトの
運用方法

ウェブサイト管理者



ユーザーのロール（役割）に応じて権限を管理

システム

ウェブサイト
ユーザー
デザイン
カスタムフィールド
設定
全般
ユーザー
ロール
権限
ツール

新しいロールを作成

①ロールの一覧

ロールの詳細

ロール名*

説明

権限

管理	<input type="checkbox"/> ウェブサイトと所属ブログの管理	<input type="checkbox"/> ウェブサイトの管理	<input type="checkbox"/> ブログの管理
	<input type="checkbox"/> 設定の変更	<input checked="" type="checkbox"/> カテゴリの管理	<input type="checkbox"/> アドレス帳の管理
	<input checked="" type="checkbox"/> タグの管理	<input checked="" type="checkbox"/> ユーザーの管理	<input type="checkbox"/> 公開バスの設定
	<input type="checkbox"/> ログの閲覧		
作成と公開	<input checked="" type="checkbox"/> 記事の作成	<input checked="" type="checkbox"/> 記事の公開	<input checked="" type="checkbox"/> 通知の送信
	<input checked="" type="checkbox"/> すべてのブログ記事の編集	<input checked="" type="checkbox"/> ウェブページの管理	<input checked="" type="checkbox"/> サイトを再構築
デザインする	<input checked="" type="checkbox"/> テンプレートの管理	<input type="checkbox"/> テーマの管理	

ユーザー

ロール

ブログ

ユーザー ダッシュボード


The screenshot shows the Movable Type user dashboard. At the top left is the 'movabletype' logo. At the top right, it says 'ユーザー: menu'. Below the header is a navigation bar with 'ユーザーダッシュボード'. The main content area starts with a greeting: 'こんにちは、Movable Cafe メニュー担当者さん'. To the left is a profile picture of a woman. To the right of the picture, it says 'ページ1件 コメント0件あります。' and 'ユーザー情報の編集'. Below this is a tabbed interface with 'ウェブサイト' and 'ブログ' tabs. The 'ブログ' tab is active, showing a list of blog entries. The first entry is titled 'メニュー (Movable Cafe)' with the URL 'http://localhost/greyhound/website/latest/movablecafe/menu/'. Below the title, it says 'ドリンクとフードのメニュー'. At the bottom of the entry, it says '記事0件 | ページ1件 | コメント0件 | テンプレート | 設定 |'. To the right of the entry is a '新しい記事' button. A large orange arrow points from a box containing the text '権限のあるブログを表示' down to the 'メニュー' entry. Another orange box highlights the 'メニュー' entry and the '新しい記事' button, with a text box next to it saying '1クリック投稿'. On the right side of the dashboard, there is a 'ニュース' section with 'MT ニュース' and a post dated 'July 29, 2009'.

権限のあるブログを表示

1クリック投稿

更新履歴の管理

ブログ記事
ウェブページ
テンプレート



更新履歴



任意のリビジョンへの復帰が可能

いつ、誰が、どのような変更をしたか

履歴管理

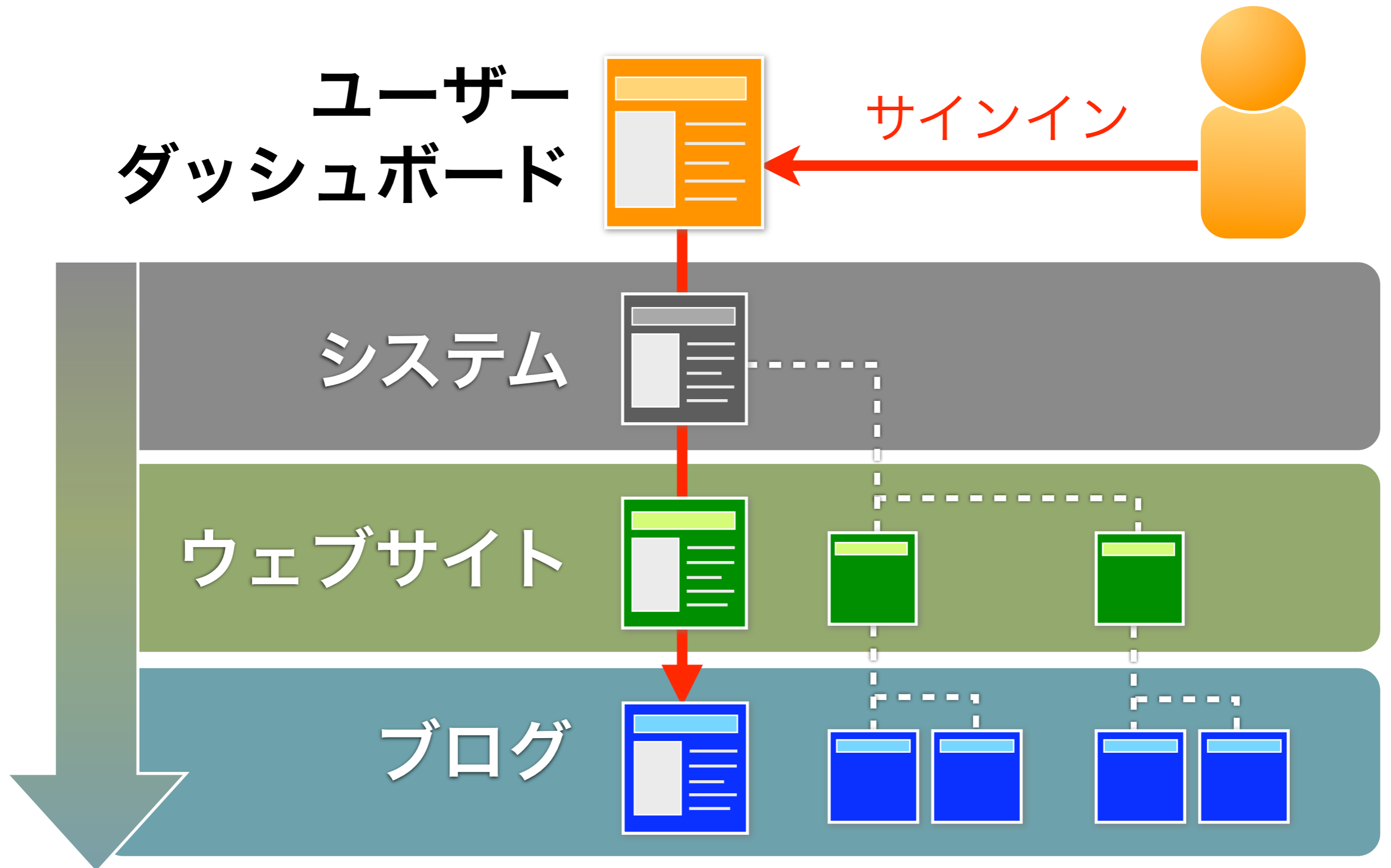
編集画面に読み込むリビジョンを選んでください。

日付	メモ	更新状態	保存したユーザー
2009-10-19 03:47:14	新メニュー再開のため公開	✔ 公開	Movable Cafe メニュー担当者
2009-10-19 03:46:00	コンテンツ差し替えのため、一度下書きに。	✎ 下書き	Cafe ウェブサイト管理者
2009-10-19 03:44:46	説明文を修正しました。	✔ 公開	Cafe ウェブサイト管理者
2009-10-19 03:41:20	新メニューの下書きを作成	✔ 公開	Movable Cafe メニュー担当者

◀◀ 1 - 4 / 4 ▶▶

キャンセル

大規模なサイトも、分かりやすく安全に管理



正式出荷は来週予定

movabletype™ ユーザー: melody | ヘルプ サインアウト

My First Website Tech Talk 新規作成

ブログ記事の編集 ◀前 次▶ ▼表示オプション

Movable Type 5 へようこそ!

パーマリンク: http://localhost/greyhound/website/beta3/first_website/tech_talk/2009/10/movable-type-5.html 表示 共有

本文 続き フォーマット: リッチテキスト

A* A^ B I U S                                  

シンプルになった、ライセンス・価格

MT4 ,MT5 のどちらかを利用可能

	標準価格	MT5先行特価
基本ライセンス (1サーバー・5ユーザー)	63,000円	52,500円
サーバーライセンス (1サーバー・無制限ユーザー)	126,000円	105,000円
サポート (1年)	10,500円	

MT5先行特価版はMT5の発表日から正式出荷日までの価格となり、MT4もダウンロードしてご利用いただけますが、ご利用いただけるのはMT4とMT5のどちらかです。

正式出荷後は標準化価格となります

複数のMovable Typeをインストールして利用する場合は、サーバーハードウェアが1台の場合でも複数の基本ライセンスまたはサーバーライセンスが必要になります。

他社へのブログ・CMSサービスの提供やホスティング事業での利用は認められていません。ホスティングライセンスについては弊社営業にお問い合わせください。

サーバーライセンスは個人会員向けのコミュニティなどにご利用いただけますが、法人会員、複数企業で利用する場合はMovable Type Enterpriseをご利用ください。



Movable Typeユーザー向け特価

	MT4ユーザー	MT3ユーザー
基本ライセンス (1サーバー・5ユーザー)	21,000円 63,000円	42,000円 63,000円
サーバーライセンス (1サーバー・無制限ユーザー)	52,500円 126,000円	73,500円 126,000円

既存ユーザー向け優待価格は、Movable Type 5の発表日(2009年7月8日)から2010年6月30日までのキャンペーン価格となります。





ぜひお試しください！

movabletype.jp