

# PowerCMS for MT ver1.1

The screenshot displays the 'ブログ記事の編集' (Edit Blog Post) interface. The top navigation bar includes 'PowerCMS', 'ブログを書く' (Write Blog), and a search bar. A dropdown menu is open over the 'ツール' (Tools) tab, listing options like '管理画面ロック解除' (Unlock Admin Panel), 'インポート' (Import), and 'アクセスログを表示' (Show Access Log). The main content area is divided into a left sidebar for metadata and a central text editor. The right sidebar shows publication settings, including '公開' (Publish) status, dates, and options for comments and backups. A '拡張フィールド' (Extended Fields) dropdown menu is open, showing options like 'テキスト' (Text), 'ラジオボタン' (Radio Button), and 'ファイル添付' (File Upload).



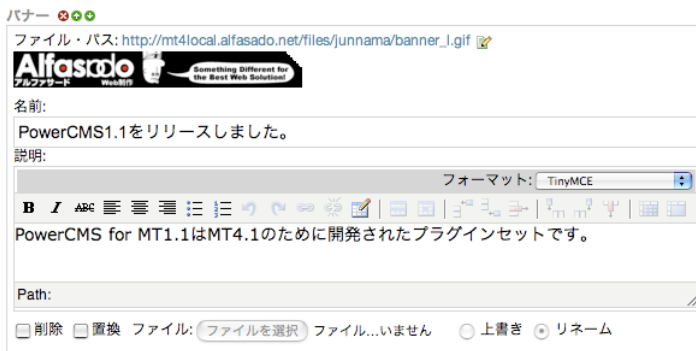
## PowerCMS for MT ver1.1

- 制作会社の制作現場で生まれたプラグインセット
- Movable Type の CMSとしての機能を強化
- サイトの設計・制作から運用までを強力にサポート

エントリー投稿画面のカスタマイズがとっても簡単!  
ファイルのアップロードも投稿画面から。

「概要」には何を入れよう? 「キーワード欄」には何を入れよう? もう悩まなくて済みます。PowerCMS for MT ならエントリー投稿画面にフィールドやメニュー、日付、添付ファイルをいくつでも自由に(しかも簡単に!)追加可能です。

拡張フィールドはエントリー単位で追加します。エントリーの編集画面からフィールドをその場で追加でき、「画像やファイルの添付」、「チェックボックスグループ」等カスタムフィールドにない形式のコントロールも扱えます。



「添付ファイル」コントロールには「名前」「説明」をあわせて登録できます。「説明」フィールドではWYSIWYGエディタの利用も可能です。ここからアップしたファイルはMTの「アイテム」に自動的に保存され、ファイルが画像の場合はサムネイルも自動的に生成されます。

追加したフィールドの値はブロックタグのループで順番に取り出されるため、フィールドを追加してもテンプレートを修正する必要はありません。

カスタマイズした投稿画面をいくつでも登録可能。

フィールドを追加してカスタマイズした投稿画面は「エントリーテンプレート」としてMovable Type に登録しておくことが可能です。新規エントリー投稿時には、サムネイルアイコン一覧から作成するエントリーの種類を選択するだけでカスタマイズされた投稿画面が簡単に呼び出せます。



確認画面付きのアンケートフォームを3分で作成。

付属の「フォームテンプレート」を利用すれば拡張フィールドとして作成したフォームのコントロールをそのままアンケートフォームとして利用できます。投稿されたデータを処理するCGIプログラムも付属していますので、アンケートフォームの作成はわずか3分で完了します!

**お問い合わせ**

以下の文章はサンプルです。内容を選択し書き換えてください。  
お問い合わせはメールで: email (at) domainname.com

コンテンツを編集

お名前 (必須)

メールアドレス (必須)

お問い合わせの種類 (必須)

お問い合わせ内容

このサイトを何で知りましたか?

雑誌  検索  ニュースサイト  ブログ  その他

個人情報の取り扱い (必須)

個人情報の取り扱いに関するポリシーに同意する

**お問い合わせ**

入力されていない必須項目があります。入力内容を確認してください。

お名前 (必須)	野田 拓生
メールアドレス (必須)	junna@alfasado.jp
お問い合わせの種類 (必須)	資料請求
お問い合わせ内容	PowerCMSの資料を以下の住所までお送りください。〒650-0005 大阪府西区日本橋1-10-5 豊船岡ビル602号 地下鉄四ツ橋線 本町1分) 電話: 06-6534-3772 ファクス: 06-6534-3773
このサイトを何で知りましたか?	検索
個人情報の取り扱い (必須)	この項目は必須項目です。

**お問い合わせ**

お問い合わせいただきありがとうございます。

以下の文章はサンプルです。内容を選択し書き換えてください。  
お問い合わせはメールで: email (at) domainname.com

コンテンツを編集

お名前 (必須)

メールアドレス (必須)

お問い合わせの種類 (必須)

確認済み



**高速なキーワード/タグ検索を標準装備。**

PowerCMS for MT には高速で多機能なキーワード/タグ検索プログラムが付属しています。例えば特定の 카테고리内のキーワード(タグ)を含むエントリーの検索や検索結果のページ送り、日付による絞り込みなど、標準の検索では実現出来なかったサイト内検索が手に入ります。検索結果のフィード取得も可能です。

また、no\_keywoedパラメタを追加することによってキーワードに関係なくカテゴリや日付のみをキートした一覧表示が可能ですので、「カテゴリ+年度別アーカイブ」等、様々な条件指定ページが作成できます。

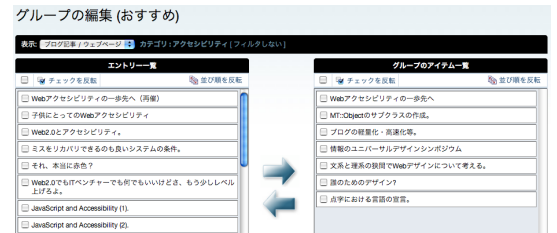
\* MySQL5及びMeCab(形態素解析)が利用できる環境では、MySQLのFULLTEXT検索も可能です。

\* 添付ファイルを含めた検索が必要な場合、Hyper Estraier(全文検索エンジン)の組み込みプラグイン作成等も承ります。

**エントリーの並び順はドラッグ&ドロップで自由自在に設定可能。**

エントリーの表示順を変更するためにいちいち日付を変更したり連番を振る必要はありません。表示順の設定はエントリーをグループ化してドラッグ&ドロップで指定するだけ。直感的な操作でエントリーの表示順を自在に制御できます。

特定の条件のエントリーが新規作成された際にグループに自動追加する機能も備えています。



**強力なインポーターで初期データの登録やリニューアルを簡単にすばやく。**

MS Excel等のアプリケーションで作成したCSV/TSV (Tab Separated Value)ファイルからエントリー/カテゴリのインポートが可能。カテゴリの階層指定やカスタムフィールドのインポートも可能です。

CSV/TSVデータの1行目にカラム名 (例: entry\_text)を入力すると、1行を1エントリー(カテゴリ)として各行の該当のセルのデータをMTへ登録していきます。

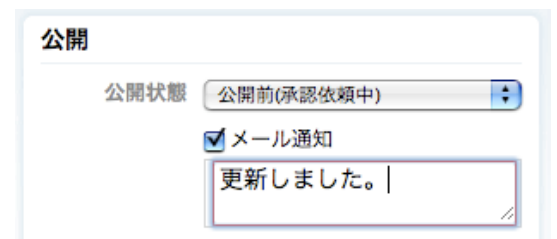
カスタムフィールドや拡張フィールドで利用している「アイテム(Asset)」があった場合、データベースへの保存も同時に行います。

カテゴリを「大阪府\_大阪市\_西区」のように指定することで、階層を持ったカテゴリを作成することも出来ます。



**シンプルなワークフローを実現。**

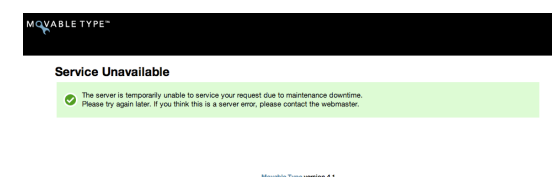
「ライター」と「編集者(管理者)」の間で承認依頼/差し戻しが可能です。ステータスをレビュー(承認依頼)に変更すると「ライター」はエントリーの編集が出来なくなり、「編集者(管理者)」へ通知メッセージが送られます。「編集者(管理者)」が差し戻すことで「ライター」へはメッセージが送信され再びエントリーの編集が可能になります。



**管理画面をロック。ステージングサーバーとしての利用に。**

「システム管理者」権限のユーザー以外に一時的に管理画面の操作が出来なくする「管理画面ロック機能」を備えています。Movable TypeをWebサイトのステージングサーバーとして利用し、生成されたコンテンツを公開サーバーへアップするスタイルの運用時に効果を発揮します。

\* ステージングサーバーから公開サーバーへの自動アップロード等、環境に応じたカスタムプラグインの作成も承ります。



**アクセス解析を管理画面で。**

ページビューベースのアクセス解析の他、サイト内検索のキーワードやフレーズ、クリックされた「タグ」等のレポートが作成できます。ホットエントリーやホットなタグをテンプレートタグで出力することも可能です。

\* サイトへの流入経路やユーザーベースのレポート作成等、サイトの要件に沿ったカスタマイズは別途承ります。

MT - URLレポート (全期間: 順位 1 - 10)

順位	タイトル	種別	アクセス	最終アクセス時刻
1	検索	index	37 (10.6%)	2008年11月10日 16:59
2	MTOS	index	13 (17.8%)	2008年11月10日 17:39
3	ページが見つかりません。	other	6 (8.2%)	2008年11月10日 13:06
4	アーカイブ	index	5 (6.8%)	2008年11月10日 17:39
5	MTSetVar(Block)/MTIfタグの具体的な利用例。	entry	4 (5.4%)	2008年11月10日 17:39
6	サブカテゴリのエントリー投稿時に過去カテゴリアーカイブを掲載する。	entry	3 (4.1%)	2008年11月10日 16:55
7	MT3-MT4ヘタタグ@basenameを引継いでインポート&エクスポートで簡単に移行する方法。	entry	2 (2.7%)	2008年11月10日 16:54
8	RebuildActiveView(PHP版)	entry	1 (1.3%)	2008年11月10日 16:53

**指定日非公開機能によるページの自動削除。**

条件タグで指定日にページを切り替えることも可能。

指定日にエントリーを非公開にすることが出来ます。run-periodic-tasksを実行することで非公開処理の他に、管理画面から非公開処理を行うことも可能です。

非公開処理を行わずにブロックタグ (条件タグ) によるテンプレートの分岐も可能ですので、例えばイベント告知と終了告知等、特定のタイミングでエントリーを差し替える必要のあるページ作成等に利用できます。

公開

公開状態 **下書き**

公開日 **2007-11-22** **14:31:08**

公開を取りやめる **2007-11-30**

出力ファイル名

テンプレート **選択されています**

**保存** **確認**

**ブログ/カテゴリーにファイルを添付。**

ブログ/カテゴリーの設定画面から添付ファイルの登録が可能です。ブログ/カテゴリーのメインビジュアル、タイトルロゴ、ボタン画像等を登録することで、例えば従来はナビゲーションの追加の際にテンプレートを触らなければならなかったシーンでも管理画面の操作だけで完了します。

添付するファイル数はプラグインの設定から行えます。

アップロードされたファイルはMTの「アイテム」にも自動的に登録されます。

全般

ブログの設定

名前 **PowerCMS**

説明

添付ファイル

**Alfasudo**

アップロードされていません。

タイムゾーン **UTC+9 (日本標準時)**

ライセンス **クリエイティブ・コモンズライセンスを指定していません。**

**変更を保存**

**サイトのアクセシビリティを向上/確保。**

アクセシビリティプラグインにより、入力されたテキストを機械処理によって音声読み上げにやさしいフォーマットに自動変換します。全角半角文字の統一や機種依存文字等は自動判別して適切な文字に置き換えますので、コンテンツ作成者の学習コスト、制作コストを軽減できます。

また、プレビュー段階でのHTMLの文法チェックが可能です。サイトの品質管理にご利用いただけます。

\* サイト運営のための各種ガイドラインや、ガイドラインにあわせたフィルター、チェックプログラムの作成等は別途承ります。

確認 | Movable Type Publishing Platform

l.net/mt/mt.cgi

ブログ記事 "MTSetVar(Block)/MTIfタグの具体的な利用例。"のプレビュー

**Markup Validation** のブログ記事を保存する **このブログ記事を再編集する**

[Invalid] Markup Validation of upload://Form Submission - W3C Markup Validator

http://validator.w3.org/check

**W3C** Markup Validation Service

Check the markup (HTML, XHTML, ...) of web documents

Jump To: Validation Output

**This page is not Valid XHTML 1.0 Transitional!**

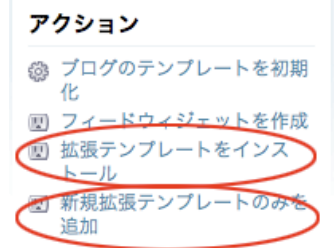
Result: Failed validation, 1 Error

```
<!DOCTYPE html PUBLIC "-//W3C/DTD XHTML 1.0 Transitional//EN"
"http://www.w3.org/TR/xhtml1/DTD/xhtml1-transitional.dtd">
<html xmlns="http://www.w3.org/1999/xhtml" id="sixsupport-standard">
```



**専用インストーラで設定は3分。**

必要なテンプレートをインストールするインストーラが付属しています。  
 ブログを作成してからPowerCMSのインストールまで5分とかかりません!



**豊富なオプションプラグインが付属。**

制作現場での「こうしたい」「こうならないの?」から生まれた様々なプラグインが付属しています。サイトのニーズにあわせてご活用ください。オプションプラグインは今後も不定期に追加リリースの予定です。

**オプションプラグイン一覧**

- Abs2Relプラグイン (相対パス変換)
- Accessibilityプラグイン (アクセシビリティ向上のためのテキストフィルター)
- SimpleAuthプラグイン (Movable Type へのログインユーザー限定領域設定)
- Quickeditプラグイン (エントリーから編集画面へのスムーズな移動)
- TemporaryFileCleanerプラグイン (「確認」画面用の一時ファイルを削除)
- CatIndexKillerプラグイン (特定カテゴリーのアーカイブの再構築を制限)
- RebuildIndexByIDプラグイン (別ブログのインデックスアーカイブを同時再構築)
- AllBlogEntriesプラグイン (日付アーカイブでのMultiBlog機能の代替タグ)
- EntryAliasプラグイン (エントリーのエイリアスを別のブログに作成する)
- BlogExtras/CategoryExtrasプラグイン (ブログ/カテゴリーのフィールドを拡張)
- TabSplitterプラグイン (タブ区切りテキストを柔軟に取り扱う)
- EntryTagEditorプラグイン (エントリーの一括編集画面でのタグの編集)
- ExtFieldFileThumbnailプラグイン (拡張フィールドの画像のサムネイル表示)
- RebuildAt1stViewプラグイン (分散再構築/バックグラウンド再構築による軽量化)

\* サポート期間内であれば、最新バージョン及び新規に追加されたオプションプラグインは無償でご利用いただけます。

**導入実績**

- 国立大学法人 K大学ウェブサイト
- 県立大学法人 K大学 ウェブサイト
- K大学研究機関 研究ポータル
- 自動車部品メーカーD社 エクストラネット (インナー向け) 情報共有サイト
- T建築設計事務所 イントラネット情報共有サイト
- O市生涯学習センター
- O市財団法人 月刊誌ウェブサイト
- カメラ/事務機メーカー C社プレス向けサイト
- 医療機器メーカーS社イントラネット広報サイト
- システムハウスF社 企業検索サイト
- 外食チェーン I 社店舗紹介サイト 他



ライセンス価格表 (2008年2月22日現在)

パッケージ種別	パッケージ内容	通常価格
基本ライセンス 1サーバー・5ユーザー for Movable Type 4	パッケージ(マニュアル/CD-ROM)、初年度年間サポート	¥210,000
10ユーザー追加ライセンス for Movable Type 4	ライセンス	¥73,500
5ユーザー追加ライセンス for Movable Type 4	ライセンス	¥42,000

パッケージ種別	パッケージ内容	通常価格
アカデミックライセンス	パッケージ(マニュアル/CD-ROM)、初年度年間サポート	各パッケージの50%

- 上記以外のライセンス及びMovable Type Enterprise向けライセンスについてはお問い合わせください。
- パッケージにない機能のカスタム開発やパッケージベースでのサイト開発についてはお問い合わせください。
- 基本的にパッケージの部分販売は行っておりません。
- ProNet会員企業向け代理店価格等をご用意しています。詳細はお問い合わせください。

● 問合せ先

アルファサード株式会社

<http://alfasado.net/>

Mail: powercms@alfasado.jp

東京オフィス

〒107-0052

東京都港区赤坂7-9-5 赤坂Qビル502号

電話：03-3586-5405 ファクス：03-3586-5406

大阪オフィス

〒550-0005

大阪市西区西本町1-10-3 新松岡ビル502号

電話：06-6534-3772 ファクス：06-6534-3773

