

HitachiSystems

シックス・アパート公認
Movable Type/Movable Type Enterprise
トレーニングコースのご案内

2008年2月25日

株式会社 日立システムアンドサービス
人財教育部

kyo_info@hitachi-system.co.jp

1-1 会社概要

社名	株式会社 日立システムアンドサービス
所在地	東京都港区港南2-18-1
設立	1978年9月21日
事業内容	●SI(システムインテグレーション, サービス)事業 ●ソフトウェアパッケージ事業 ●情報処理機器販売事業
資本金	4,190百万円
業績 (07年/3期・ 連結)	●売上高 117,074百万円 ●経常利益 7,074百万円 ●当期純利益 4,026百万円
従業員数	4,817人 (2007年3月末現在・連結)
事業拠点	本社(東京), 中部支社(名古屋), 関西支社(大阪) 関連会社:(株)日立システムバリュー

1-1 人財教育部

日立システムアンドサービスは、社員を消費の対象であり価値が減価する資源 (Resource)ととらえるのではなく、効果的な投資と結果検証を続けることで価値を高めることができる人的資本 (Capital=人財)

ととらえています。

人財教育部では、社内教育で蓄積した人財育成のノウハウを基に、オリジナリティをもった教育カリキュラムや教材の開発など、教育サービスの拡充を図っております。


「組織力・人材力の見える化」、「研修デザイン」など、人財育成のためのトータルソリューションをご提供いたします。

2-1 シックス・アパート公認トレーニングスクール

- シックス・アパート社製品に関する、トレーニングを、シックス・アパート社に認定された教材を使用して実施
- Movable Type / Movable Type Enterpriseに、対応したトレーニングコース
- 2008年2月現在、日立システムが唯一の公認トレーニングスクール
- 日立システムでは、2006年7月より、公認トレーニングを実施

2-2 公認トレーニング教材

- シックス・アパート社、日立システムの協力体制の下、公認トレーニング用テキストを作成
- 日立システムの教材作成ノウハウを基に、短時間で効率よく学習できるカリキュラム



3-1 コース紹介

•Movable Type 4 / Movable Type Enterprise 4 基礎編

•Movable Type 4 / Movable Type Enterprise 4
テンプレート編


3-2 Movable Type 4 / Movable Type Enterprise 4 基礎編



こんな方に...


- Movable Typeをこれから活用したい。
インストールって???
- Movable Typeがインストールされたサイトがある。
使い方が分からず、活用されていない。
- 基本管理、操作手順を短時間で効率よく学習したい。

3-2 Movable Type 4 / Movable Type Enterprise 4 基礎編



Movable Type 4 / Movable Type Enterprise 4 基礎編(1日)	
科目概要	「Movable Type 4/Movable Type Enterprise 4」の基本的な使用方法、管理画面の操作方法について習得します
実施内容	<ol style="list-style-type: none">1. Movable Typeとは<ol style="list-style-type: none">1.1.Movable Typeとは1.2.Movable Typeの特長1.3.Movable Typeの仕組み2. インストール<ol style="list-style-type: none">2.1.Movable Typeのインストールに必要な環境2.2.インストールと設定の作業手順2.3.サーバー上のディレクトリ構成2.4.構成ファイルのアップロード2.5.Movable Typeのインストール3. ブログの利用<ol style="list-style-type: none">3.1.ダッシュボード3.2.ブログ・モード

3-2 Movable Type 4 / Movable Type Enterprise 4 基礎編



Movable Type 4 / Movable Type Enterprise 4 基礎編(1日)	
実施内容	<p>4. 基本的なインターフェイス</p> <ul style="list-style-type: none">4.1. ブログの設定4.2. ブログ記事の投稿4.3. ファイルの挿入4.4. トラックバックの送信4.5. カテゴリの作成4.6. タグの作成 <p>5. ブログの基本管理</p> <ul style="list-style-type: none">5.1. コメントの管理5.2. ユーザーの設定5.3. システムメニュー <p>6. スпамコメント/トラックバック対策</p>
価格	¥42,000- (1名様)

3-2 Movable Type 4 / Movable Type Enterprise 4 基礎編

第4章 ブログの利用

4.4.3. トラックバックの削除

送信されたトラックバックが不要なものであった場合、そのトラックバックを削除する必要があります。

トラックバックの削除方法
「トラックバックの一覧」画面で削除したいトラックバックを選択して **削除** ボタンをクリックします。






図4.4-5 「トラックバック」の一覧画面

▲ 練習4-9 トラックバックの削除
「文字の装飾のサンプル」ブログ記事から「Movable Type のインストールについて」ブログ記事へ送信したトラックバックを削除しましょう。

- ① Movable Type の管理画面にアクセスし、**サインイン**をクリックします。




- ② 「ダッシュボード」画面で「Movable Type について」をクリックします。




All Rights Reserved. Copyright © 2007. Hitachi Systems & Services, Ltd 4-43

第4章 ブログの利用


- ③ 操作メニューの**[- 一覧]**から**トラックバック**をクリックします。



- ④ 「トラックバックの一覧」画面で「文字の装飾のサンプル」ブログ記事にチェックを入れて、**削除** ボタンをクリックします。



- ⑤ トラックバックの削除が完了したら**サイトの表示**をクリックします。ブログのトップページでは、トラックバックの件数が1件減っています。「Movable Type のインストールについて」ブログ記事の下の**トラックバック**をクリックします。



All Rights Reserved. Copyright © 2007. Hitachi Systems & Services, Ltd 4-44


3-3 Movable Type 4 / Movable Type Enterprise 4 テンプレート編



こんな方に...


- Movable Typeをカスタマイズしたい。
どうしていけばいいの???
- MTタグって???
- どうやって機能追加できるの???
- カスタマイズ手順を短時間で効率よく学習したい。

3-3 Movable Type 4 / Movable Type Enterprise 4 テンプレート編



Movable Type 4 / Movable Type Enterprise 4 テンプレート編(1日)	
科目概要	「Movable Type 4/Movable Type Enterprise 4」を使用して、テンプレート作成を中心としたカスタマイズ方法について習得します
実施内容	<ol style="list-style-type: none">1. ブログのカスタマイズ<ol style="list-style-type: none">1.1 ブログのカスタマイズとは1.2 テンプレート1.3 デザインの変更2. テンプレートの構造<ol style="list-style-type: none">2.1 テンプレートの種類2.2 テンプレートの役割2.3 テンプレートの編集3. MTタグとは<ol style="list-style-type: none">3.1 MTタグとは3.2 MTタグの種類3.3 MTタグの役割4. カスタマイズの手順<ol style="list-style-type: none">4.1 メインページの編集4.2 サイドバーの編集4.3 Widget Manager

3-3 Movable Type 4 / Movable Type Enterprise 4 テンプレート編



Movable Type 4 / Movable Type Enterprise 4 テンプレート編(1日)	
実施内容	5. テンプレートの作成 5.1 テンプレートの作成 5.2 スタイルシートの編集 6. プラグインの使用 6.1 プラグインとは 6.2 プラグインの使用 6.3 標準でインストールされているプラグイン
前提	「Movable Type 4/Movable Type Enterprise 4 基礎編」を受講済みか、同等の知識をお持ちの方。簡単なHTMLタグを理解できる方。
価格	¥52,500- (1名様)

3-3 Movable Type 4 / Movable Type Enterprise 4 テンプレート編

第5章 テンプレートの作成

第5章 テンプレートの作成

5.1. テンプレートの作成

5.1.1. インデックステンプレートの新規作成の手順

簡単なテンプレートを作成することにより、テンプレートの仕組みについて説明します。
インデックステンプレートを作成します。

① 「ダッシュボード」画面で操作メニューの[デザイン]から[テンプレート]をクリックします。



図5.1-1 「ダッシュボード」画面

② 「インデックステンプレート」画面の[インデックステンプレートを作成]をクリックします。



図5.1-2 「インデックステンプレート」の画面

All Rights Reserved. Copyright © 2007, Hitachi Systems & Services, Ltd. 5-1

第5章 テンプレートの作成

③ 「テンプレートを作成」画面で下記の項目を入力し、[保存]ボタンをクリックします。





図5.1-3 「テンプレートを作成」画面

▲ 練習5-1 インデックステンプレートの作成

下記の仕様にしたがって、「Movable Type」について」ブログにインデックステンプレートを作成しましょう。

- ・テンプレート名は「mf4のテンプレートについて」とする。
- ・出力ファイル名は「mf4temp.html」とする。

④ 「ダッシュボード」画面で操作メニューの[デザイン]から[テンプレート]をクリックします。



All Rights Reserved. Copyright © 2007, Hitachi Systems & Services, Ltd. 5-2

3-4 キャンペーン

基礎編、テンプレート編をセットでお申込みいただくと...

通常94,500円→特別価格**84,000円**



さらに、研修申込時に、備考欄に「プラグインセミナー参加」と記載いただいた方は...

通常94,500円→特別価格**78,750円**

※**3月、4月**の開催分に限ります。

3-5 開催日程

- Movable Type 4 / Movable Type Enterprise 4 **基礎編**

- 2008年3月6日

- 2008年4月23日

- Movable Type 4 / Movable Type Enterprise 4
テンプレート編

- 2008年3月7日

- 2008年4月24日

3-6 カスタマイズコース



こんな企業様に...

- この部分は、うちの会社には必要ない
- この内容を追加してほしい。
- 事例紹介を交えて説明してほしい。
- こんなコースは実施できないの？

3-6 カスタマイズコース

カスタマイズ事例①



- Movable Typeがインストールされているが活用されていない
- 基本使用方法を周知させたい
- 活用事例も交えてほしい
- 自社の研修会場で実施してほしい



基本コース: Movable Type/Movable Type Enterprise 基礎編


- 構築完了済みのため、基礎編2章「インストール」は割愛
- お客様利用環境に合わせた、事例の選択とカリキュラムへの追加
- お客様ご用意の教室での実施（オンサイト研修）。
※PCのスペックによっては、実施できない場合がございます。

3-6 カスタマイズコース

カスタマイズ事例②



- ・最新技術動向をいち早く習得させたい
- ・Web2.0って？
- ・マーケティングに、インターネットも活用したい



フルカスタマイズコース

- ① 「Web2.0 ～なにが注目されているのか～」
「Web2.0」とは何なのか、ビジネスにどのような変革をもたらすのか、今後どのように発展して行くのか等、インターネット技術動向を紹介
- ② 「Webマーケティング ～その考え方～」
従来のマーケティング手法の利点を活かし、また欠点を補い利点に変化させるために、インターネットをフル活用したマーケティング手法 (Webマーケティング) の考え方を紹介

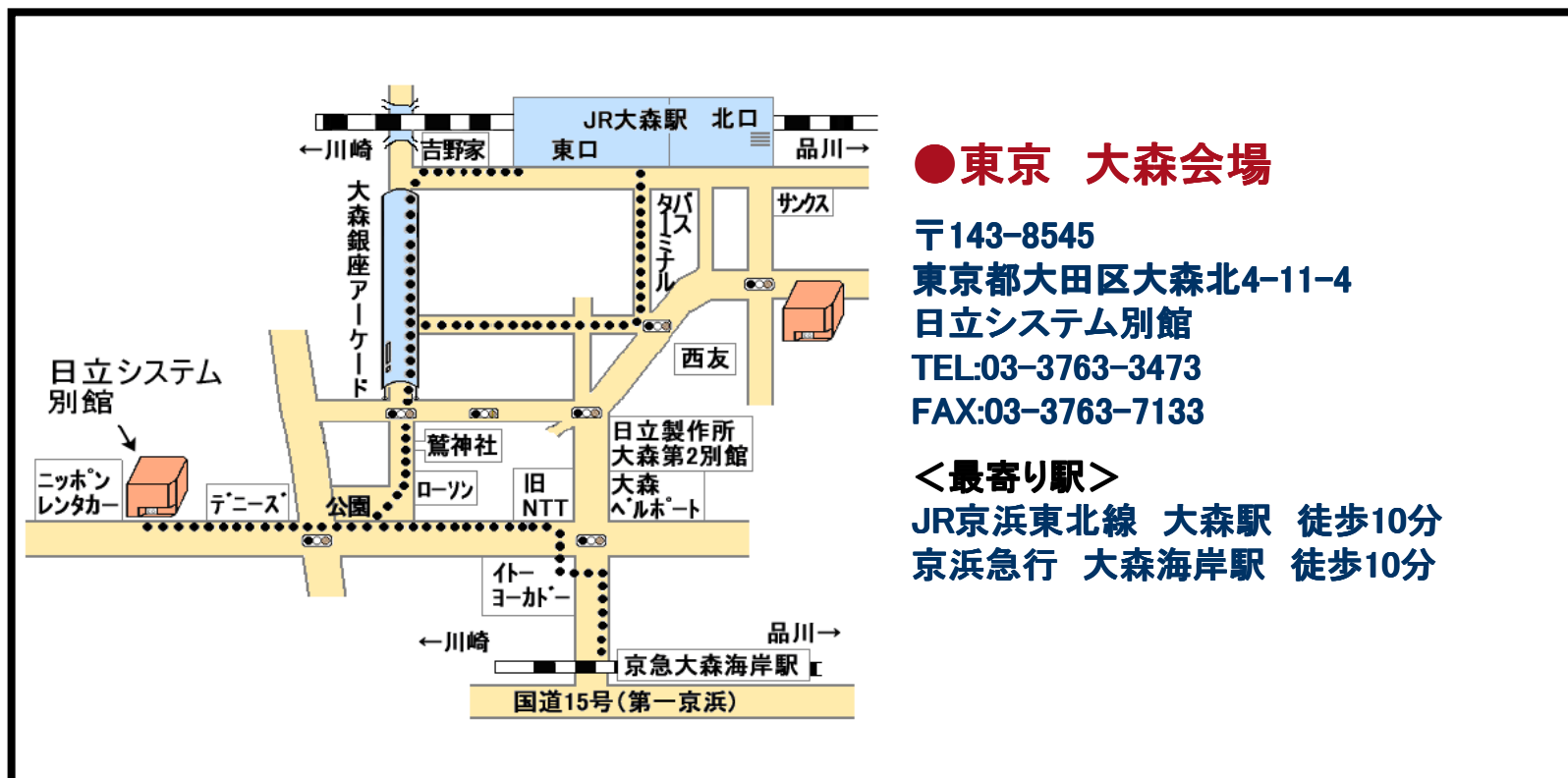
3-6 カスタマイズコース

カスタマイズコースをご希望の際は...

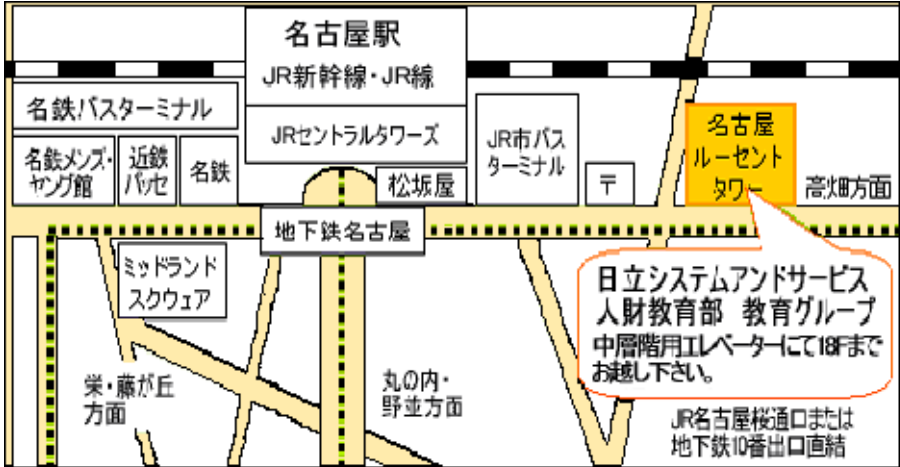
- **ご要件に応じて、個別にお見積もりをさせていただきます。**
- **お困りのことがございましたら、まずご相談ください。**
- **お問い合わせは、こちら...**

メール: kyo_info@hitachi-system.co.jp

4-1 研修会場のご案内(東京)



4-2 研修会場のご案内 (名古屋)



●名古屋 ルーセントタワー会場

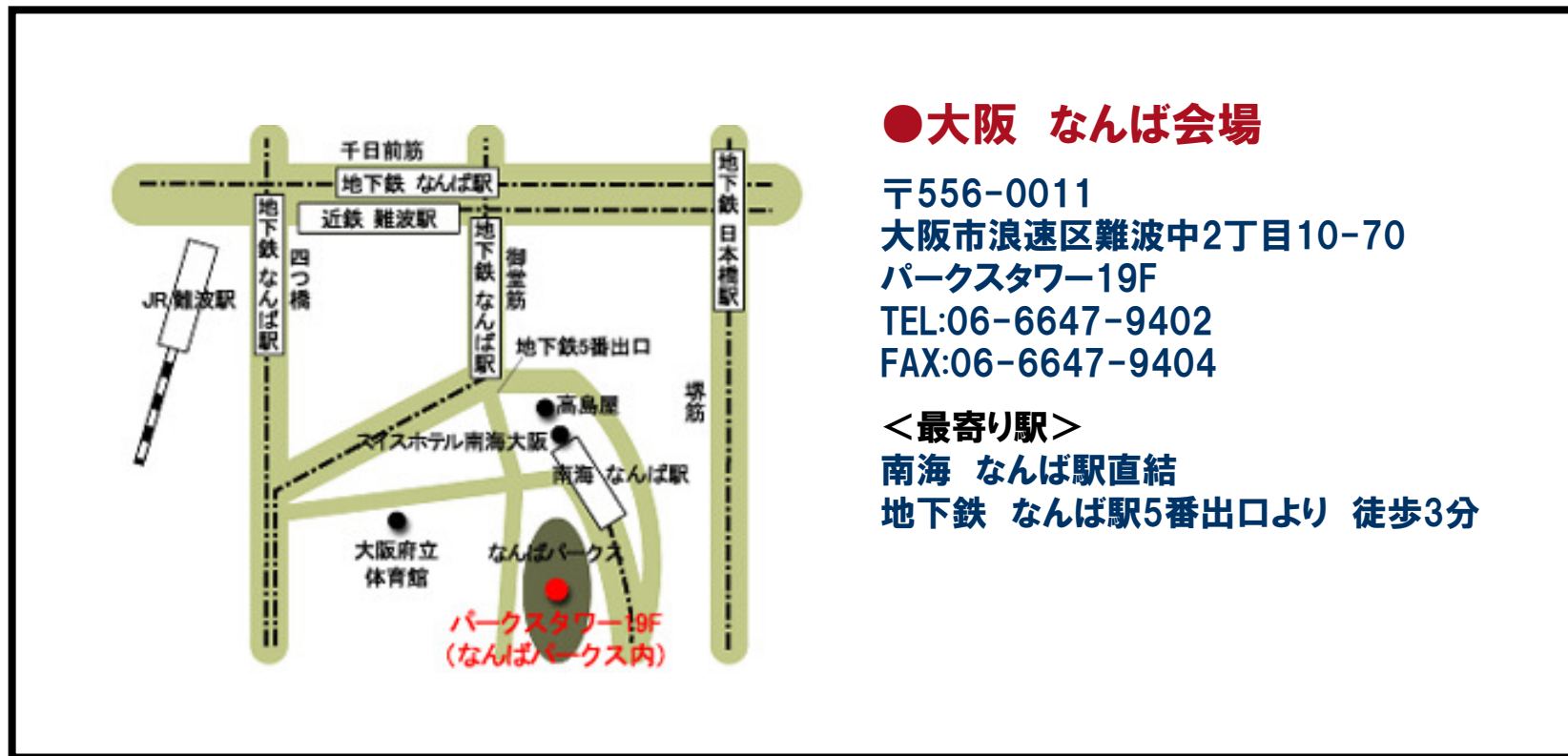
〒451-6028
名古屋市西区牛島町6-1
名古屋ルーセントタワー 18F
TEL:052-569-2674
FAX:052-569-2676

<最寄り駅>
地下鉄東山線/桜通線名古屋駅
JR名古屋駅 桜通口 徒歩10分
名鉄名古屋駅 北口 徒歩15分
近鉄名古屋駅 北口 徒歩15分

日立システムアンドサービス
人財教育部 教育グループ
中層階用エレベーターにて18Fまで
お越し下さい。

JR名古屋桜通口または
地下鉄10番出口直結

4-3 研修会場のご案内 (大阪)



●大阪 なんば会場

〒556-0011

大阪市浪速区難波中2丁目10-70

パークスタワー19F

TEL:06-6647-9402

FAX:06-6647-9404

<最寄り駅>

南海 なんば駅直結

地下鉄 なんば駅5番出口より 徒歩3分

5-1 日立システムブログサイト

HitachiSystems 日立システム スキー部ブログ

パラリンピックの頂点をめざし、障害者スポーツの裾野を広げたい! 日立システムスキー部の選手・監督が、日常の素顔から大会日記までをお届けします。

▶▶当ブログについて

文字サイズ 大きく 標準 音声ブラウザをご使用の方へ 記事を探す 検索 ▶ サイトマップ

カレンダー

◀◀ 2008年2月

日	月	火	水	木	金	土
					1	2
3	4	5	6	7	8	9
10	11	12	13	14	15	16
17	18	19	20	21	22	23
24	25	26	27	28	29	

BLOGGER

長田 弘幸 選手
車椅子で旅にでよう!

新田 選手

▼ 2008年2月13日(水) [荒井秀樹]
| [バイアスロン](#) | [ワールドカップ](#) | [監督日記](#) |

明日につなげたバイアスロン

2月3日にフィンランド最終戦バイアスロンが行われた。このレースで、シッティングの部男子の長田弘幸と、同女子の近藤さつきが、それぞれ予選レースの射撃では満射...

▶ [続きを読む](#)

▼ 2008年2月3日(日) [日立システムスキー部]
| [バイアスロン](#) | [ワールドカップ](#) |

速報! バイアスロン パシュートで太田選手が5位入賞

アクセスランキング

- 速報! バイアスロン パシュートで太田選手が5位入賞 [日立システムスキー部]
- 渉子の優しさ [荒井監督]
- バイアスロンへ 選手、スタッフの決意 [荒井監督]
- 射撃命中率80%以上を目標に! [近藤選手]
- パラリンピックの選手紹介!! [新田選手]

最新記事

▶ 2008年2月13日 明日につなげたバイアスロン [荒井秀樹]

アクセスは...

スキー部ブログ

検索



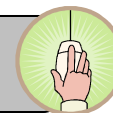
5-1 日立システムブログサイト

The screenshot shows the Hitachi Systems Information Security Blog homepage. At the top, there is a search bar and navigation links for RSS, user introduction, and site information. The main banner features a cartoon character and the text '日立システム情報セキュリティブログ' (Hitachi Systems Information Security Blog). Below the banner is a green navigation bar with links to '情報セキュリティニュース', '情報セキュリティ用語解説', '月イチIT総括', 'ITスペシャリストに聞く', 'セキュリティかるた', 'トラックバック広場', 'お知らせ', and 'From 編集部'. The main content area is divided into three columns: a calendar for February 2008, a '最新記事' (Latest News) section listing several articles with dates and categories like '用語解説' and 'ニュース', and a 'セキュリティかるた' (Security Karuta) section with a cartoon illustration. On the right side, there are two vertical promotional banners: one for 'それとも窓際' (Or Window Side) featuring a cartoon character, and another for an interview with '高樹千佳子さん' (Ms. Chikako Takagi) titled 'インタビュー' (Interview).

アクセスは...

セキュリティブログ

検索



Ending

Movable Type に関して、短期間で効率よく学習されたい方は是非ご相談ください。1社向け研修も承ります。

人財育成に関して
お気軽にご相談ください

メールでのお問合せ: kyo_info@hitachi-system.co.jp

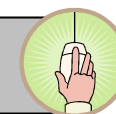
日立システム 人財教育部ホームページ:

<http://education.hitachi-system.co.jp/>

アクセスは...

日立システム教育

検索



(株)日立システムアンドサービス 人財教育部

HitachiSystems

本日はご清聴ありがとうございました