



ウェブサイトのテーマをデザインしよう



シックス・アパート株式会社
金子 順



 movabletype

8周年

2001年10月8日 サンフランシスコ
当時24歳になったばかりのエンジニア
Ben（ベン）が、ウェブデザイナー
Mena（ミナ）のために開発

 six apart


プログラマーが
デザイナーのために作った
Publishing Platform

サーバーにインストールする ブログ & CMS



- ウェブサイト全体を管理
- 高度なテンプレート編集
- プラグイン拡張
- 豊富なソリューション

インターネット白書 3年連続CMS製品 No. 1



50+

Books



MT5.0 Now on BETA 3 !

The screenshot displays the Movable Type 5.0 Beta 3 administration interface. At the top, the 'movabletype' logo is on the left, and the user 'melody' is logged in on the right. Below the logo, the site name 'My First Website' and the current page 'Tech Talk' are visible. A navigation bar includes a '新規作成' (New) button, a refresh icon, and a search icon.

The main content area is titled 'ブログ記事の編集' (Edit Blog Post). The post title is 'Movable Type 5 へようこそ!' (Welcome to Movable Type 5!). The permalink is 'http://localhost/greyhound/website/beta3/first_website/tech_talk/2009/10/movable-type-5.html'. The format is set to 'リッチテキスト' (Rich Text).

The rich text editor shows the following text: 'Movable Type 5は、コンテンツとデザインを連携し、ウェブサイトの『テーマ(目的)』を最短距離で実現します。多くのノウハウが蓄積された強力なテンプレート言語と、カスタムフィールドなどのカスタマイズを組み合わせることでテーマを作成、配布。また、ウェブサイト単位のコンテンツ管理や、更新履歴の保存など、CMSとしての基盤を熟成しています。' Below the text is an image of two birds flying in a blue sky with clouds.

On the right side, there are several control panels: '更新状態' (Update Status) is set to '公開' (Public); '公開' (Public) section includes '公開取り消し' (Cancel Public) and 'プレビュー' (Preview) buttons, with the public date set to '2009-10-06 @ 12:00:27'; '出力ファイル名' (Output File Name) is 'movable_type_5'; and '変更メモ' (Change Memo) is empty. There are '更新' (Update) and '削除' (Delete) buttons at the bottom right.

On the left side, there is a sidebar menu with categories like 'ブログ記事' (Blog Posts), 'ウェブページ' (Web Pages), 'アイテム' (Items), 'コメント' (Comments), 'ユーザー' (Users), 'デザイン' (Design), 'カスタムフィールド' (Custom Fields), '設定' (Settings), and 'ツール' (Tools).

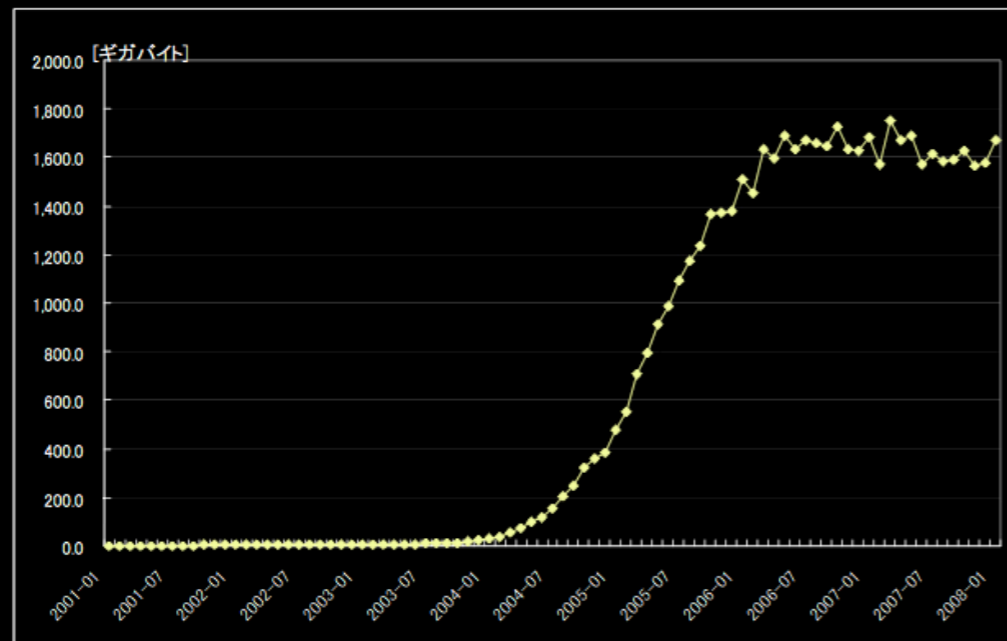
Try now on movabletype.jp

Movable Type 8年の歴史から

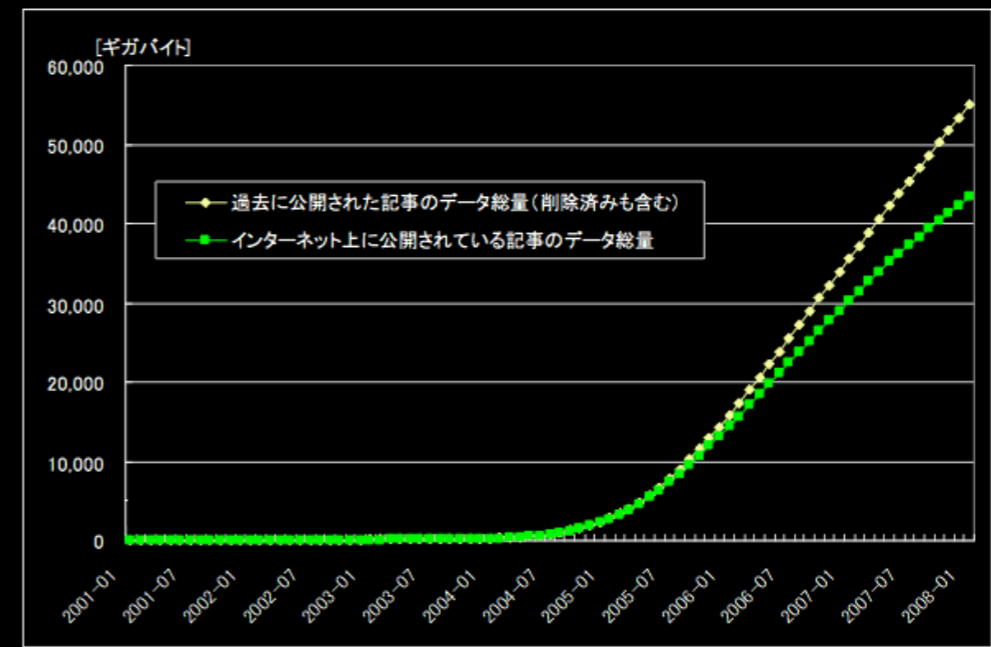
Sustainable (持続可能)な ウェブサイトのデザイン

って何だろう？

毎月の新規記事データ量の推移

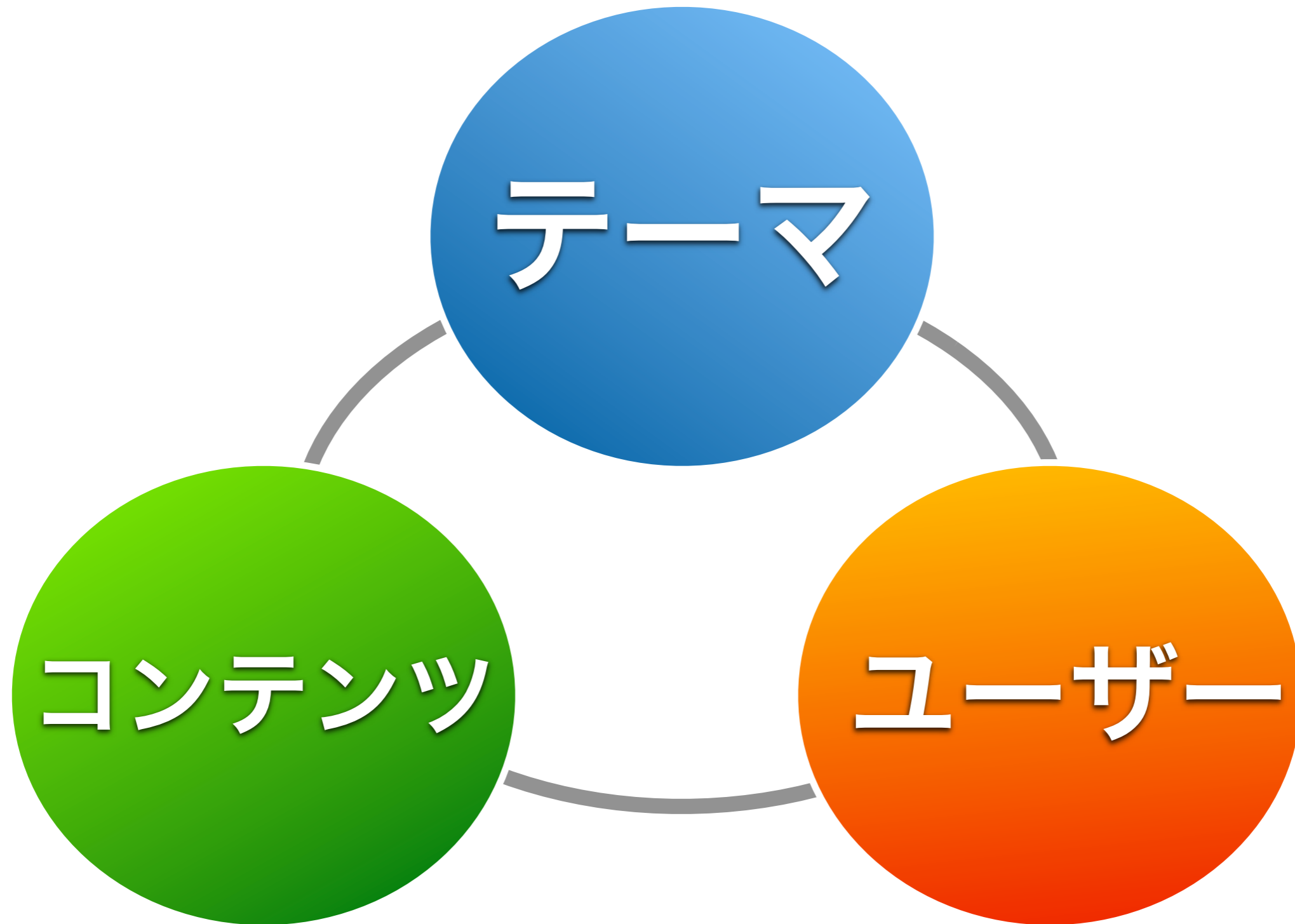


国内ブログのデータ総量の推移



ブログの実態に関する調査研究の結果 総務省情報通信政策研究所 (IICP) 調査研究部 (平成20年7月)

3つのポイント



GR BLOG

リコー公式ブログ[GR BLOG]にようこそ。
GR DIGITALについて社員が生の声でさまざまな情報をお届けします。

秋色」 asakoさん



※ [社員奮闘記\(314\)](#)

※ [旅とGR DIGITAL\(26\)](#)

※ [GRニュース\(99\)](#)

※ [GR徹底紹介\(36\)](#)

※ [トラックバック企画\(145\)](#)

※ [特別企画\(36\)](#)

※ [GRist\(28\)](#)

※ [コラム&ストーリー\(2\)](#)

※ [みんなのGRトラバ\(13\)](#)

※ [GX100&GX200情報\(25\)](#)

Gallery 写真 (316)

2009年10月2日公開

[この画像のエントリー内容を見る](#)



from
たまゆら petitotomo.com



from
D's SNAP

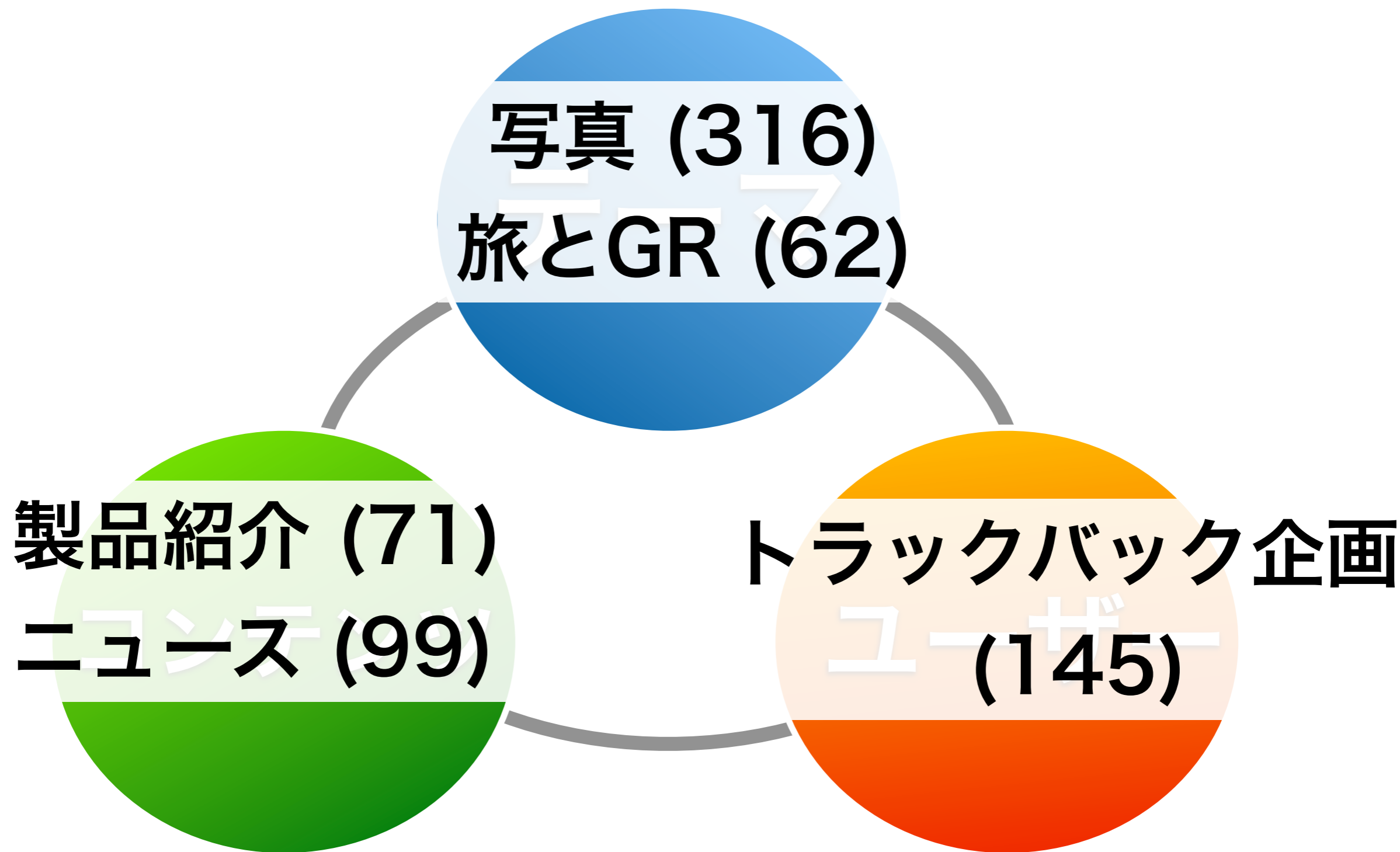


from
North Man Style



2005年当初は期間限定の予定
ユーザーの大きな反響で四年目に。トラック
バック企画には毎回数十件の「撮ってみたよ」

カメラ ↔ 写真 ↔ ユーザ



TIIDA BLOG

ティーダの最新情報から、ドライブレポート、オーナーの声までいろいろな情報が盛りだくさん！



TIIDA BLOGトップ

TIIDA BLOGの楽しみ方

最新クチコミ情報

オーナーインタビュー

ティーダでドライブ

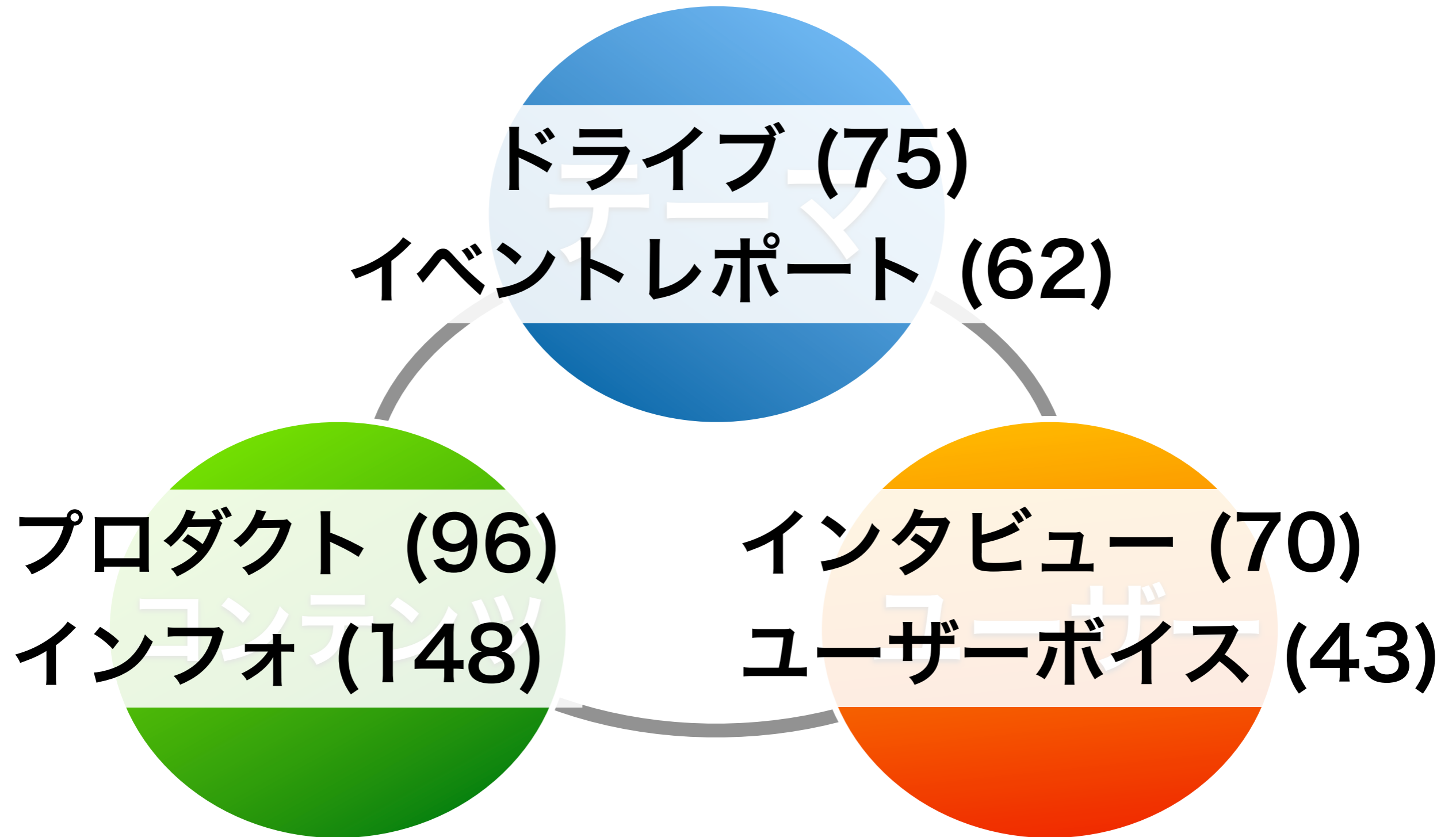
エコドライブ

カテゴリー

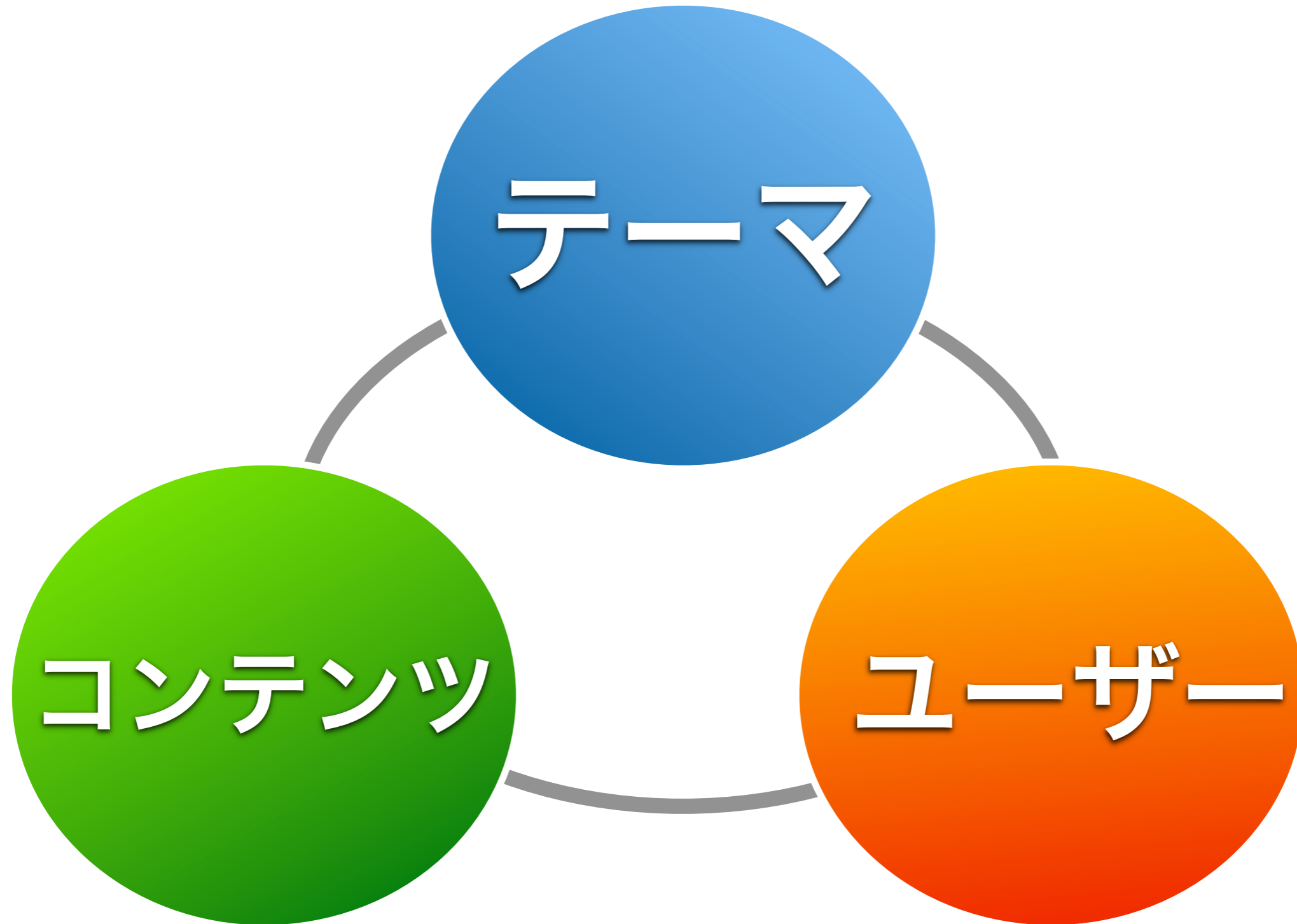
-  **プロダクト(96)** 使い心地・機能などをご紹介します
-  **インタビュー(70)** 開発者やオーナー様のインタビュー
-  **ユーザーボイス(43)** 実際にティーダに乗った方の生声
-  **レポート(62)** ティーダのイベント情報など
-  **ドライブ(75)** ティーダで楽しいドライブへ
-  **コメント・トラックバック企画(24)** ご参加をお待ちしています！
-  **インフォメーション(148)** ティーダにまつわる情報はこちら
-  **ダウンロード・お楽しみ(26)** スクリーンセーバーや壁紙など



自動車 ↔ ドライブ ↔ ユーザ



『テーマ』は 持続可能なウェブサイトの柱



テーマ ≠ テンプレート



コンテンツ



カスタムフィールド拡張

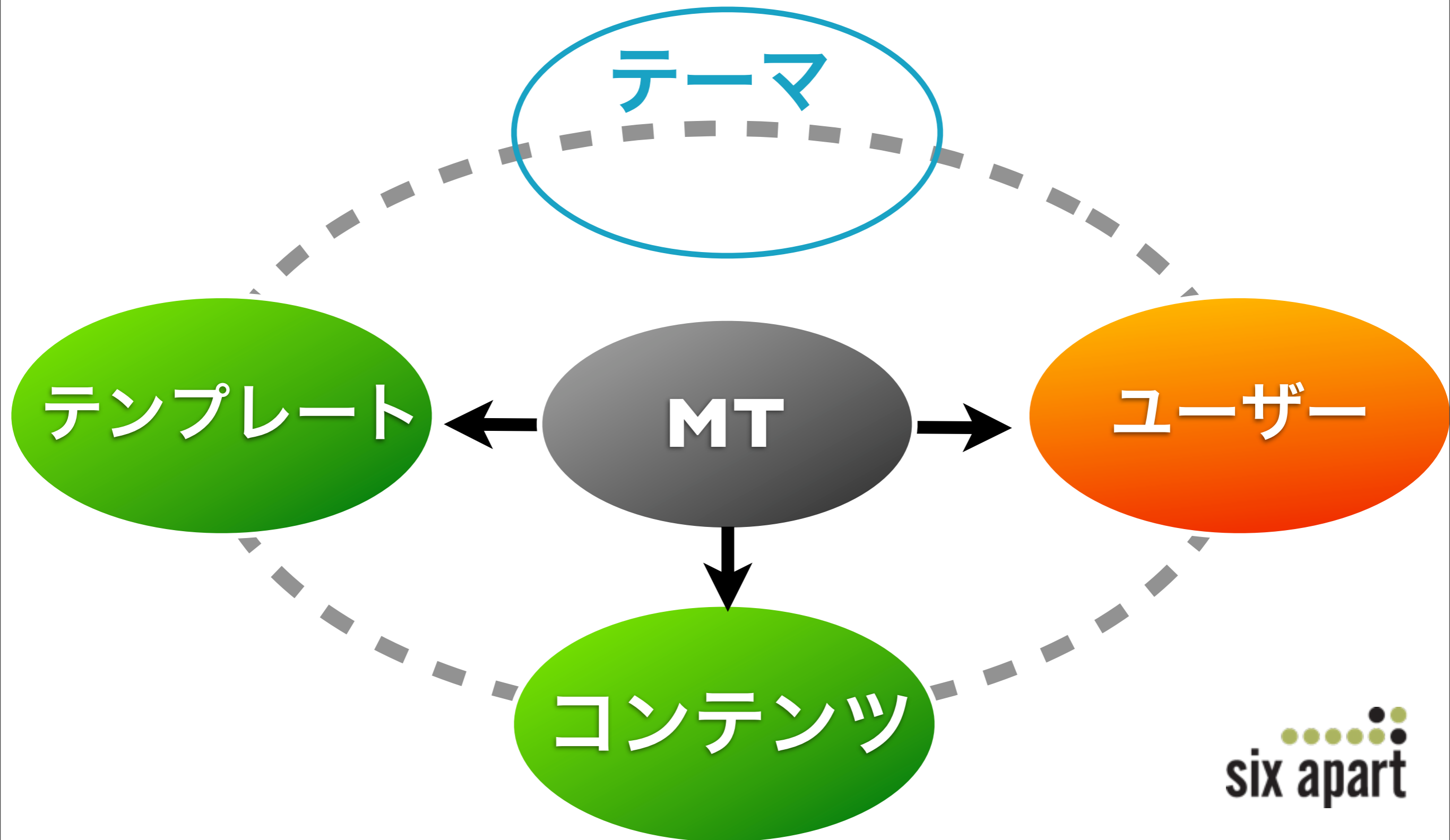


情報設計（カテゴリ、フォルダ）

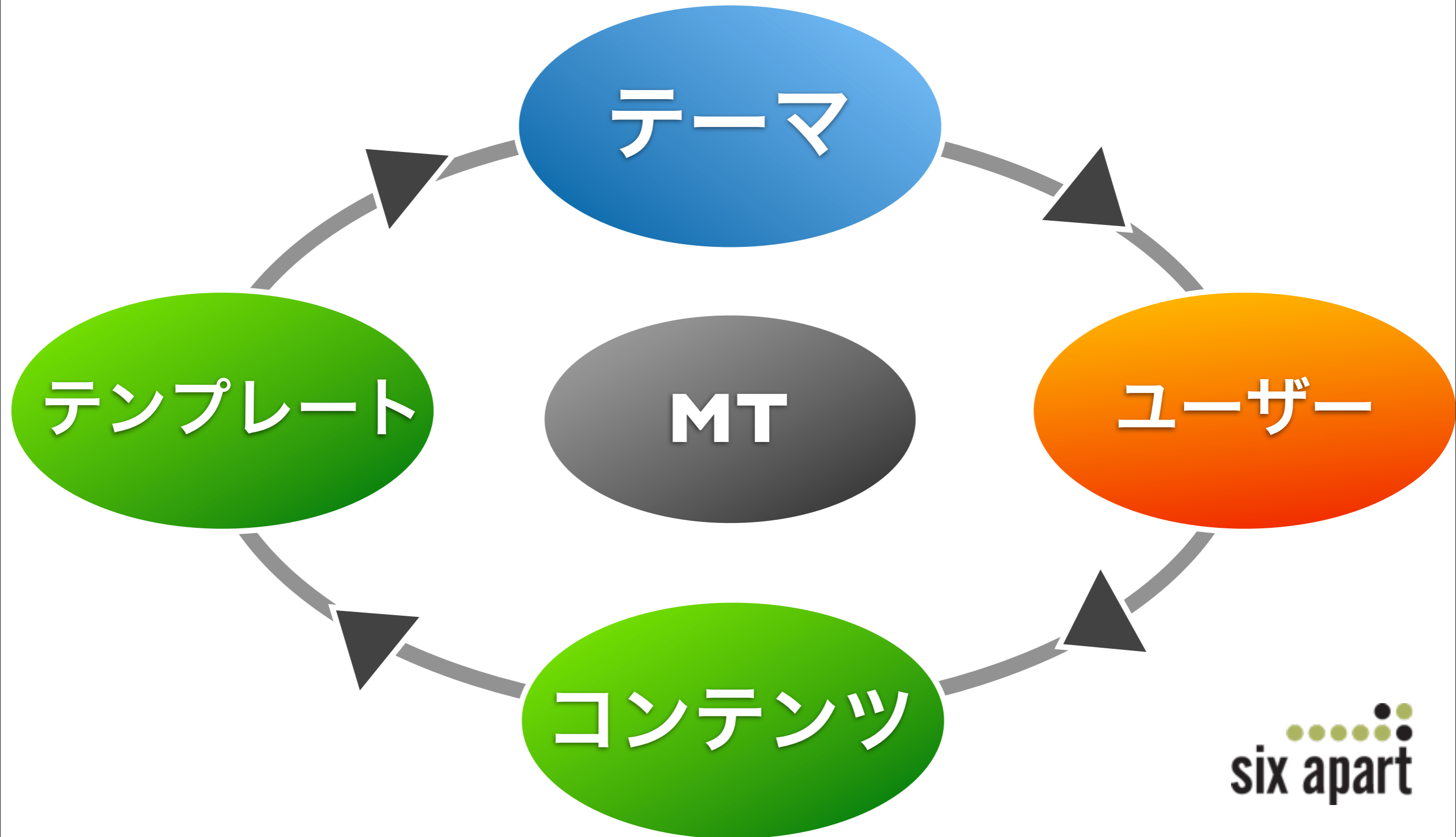


デザイン テンプレート

制作者や運営者の知識・経験の蓄積



ウェブサイトの ベスト・プラクティスを共有




MT5 のミッション

ウェブサイトのテーマ

誰もが、作れる、配れる、利用できる

『何でもできる』を『誰もができる』に

The image shows the interior of a Starbucks cafe. In the upper half, there are menu boards. One board is titled "Daily Offerings Lunch" and features a sandwich and a coffee cup. Another board is titled "Coffee & Espresso" and lists various coffee options. A third board is titled "Tea & Classics". In the lower half, there is a display case filled with pastries and a person working behind the counter. A white silhouette of a person is overlaid on the left side of the lower half.

MT5 で、Movable Cafe (架空) の ウェブサイトデザインしてみよう

カフェの要素 (=テーマ) は？






2009年10月20日火曜日

1. おすすめを見る



1. おすすめを見る

2. ドリンクを選ぶ



1. おすすめを見る

2. ドリンクを選ぶ

3. フードを選ぶ

1. おすすめを見る

2. ドリンクを選ぶ

4. 注文する

3. フードを選ぶ



1. おすすめを見る

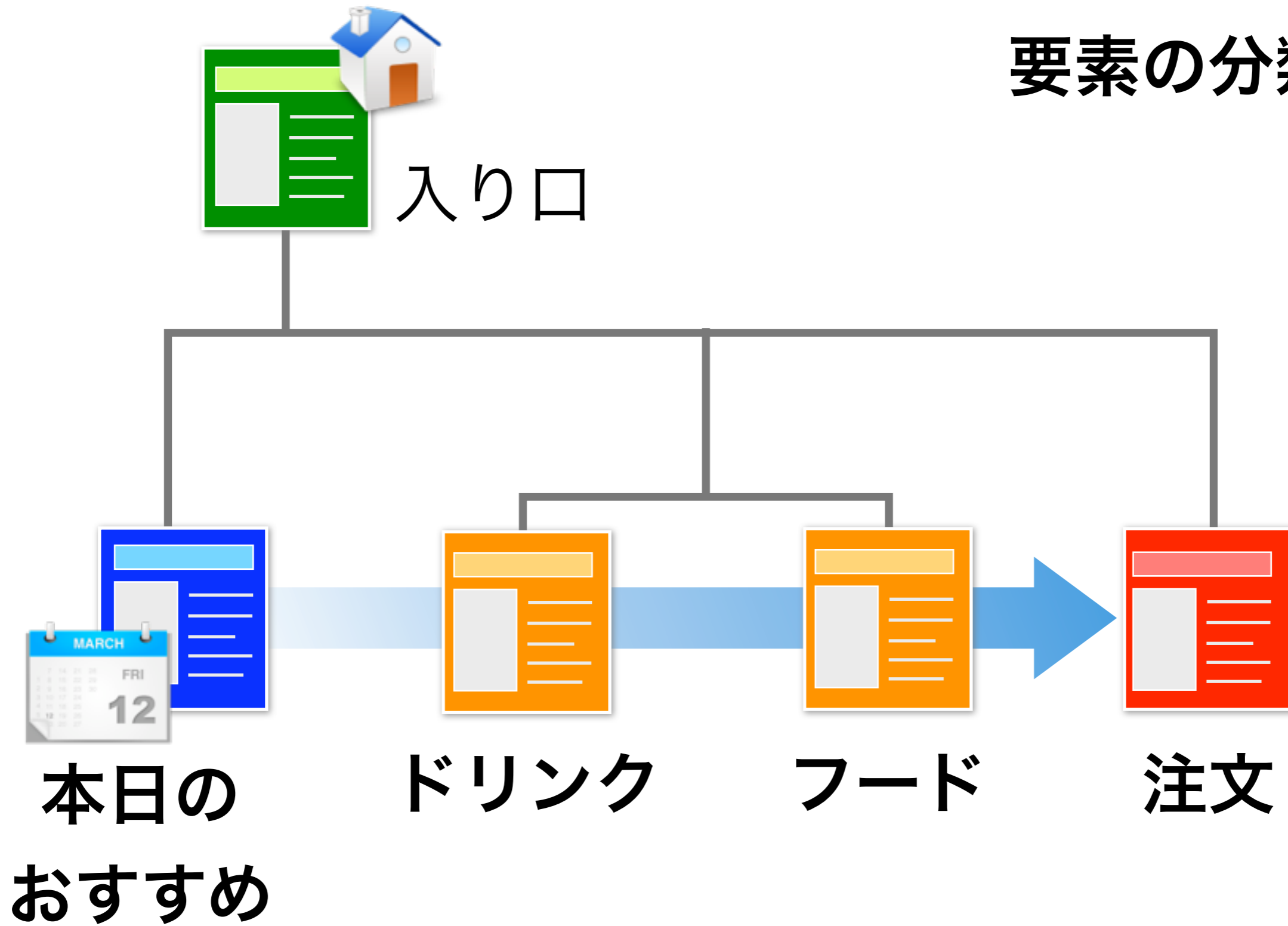
2. ドリンクを選ぶ

4. 注文する

30秒で注文完了

3. フードを選ぶ

要素の分類



ウェブサイト置き換え



トップページ

本日の
おすすめ

ブログ

ドリンク フード

ウェブページ

注文

問い合わせ

MT5でのウェブサイト管理

The screenshot shows the Movable Type 5 administration interface for a site named "Movable Cafe". The interface is divided into a left sidebar and a main content area. The sidebar contains a list of management options: ブログ (Blog), 一覧 (List), 新規 (New), ブログ記事 (Blog Post), ウェブページ (Web Page), アイテム (Item), コメント (Comment), ユーザー (User), デザイン (Design), カスタム (Custom), 設定 (Settings), and ツール (Tools). The main content area displays three blog entries, each with a thumbnail, title, URL, and a "新しい記事" (New Post) button. The entries are: "メニュー" (Menu) at http://localhost/greyhound/website/beta3/cafe/menu/, "本日のおすすめ" (Today's Recommendation) at http://localhost/greyhound/website/beta3/cafe/blog, and "お問い合わせ" (Contact Us) at http://localhost/greyhound/website/beta3/cafe/form/. Each entry also shows statistics for articles, pages, and comments, along with links for templates, settings, and search. Three colored boxes (orange, blue, and red) highlight the "ブログ記事" (Blog Post) menu item in the sidebar and the corresponding entry in the main content area.

movabletype™ ユーザー:

▼ Movable Cafe

ブログ

ブログ

メニュー <http://localhost/greyhound/website/beta3/cafe/menu/> [新しい記事](#)

記事0件 | [ページ1件](#) | [コメント0件](#) | [テンプレート](#) | [設定](#) | [検索](#)

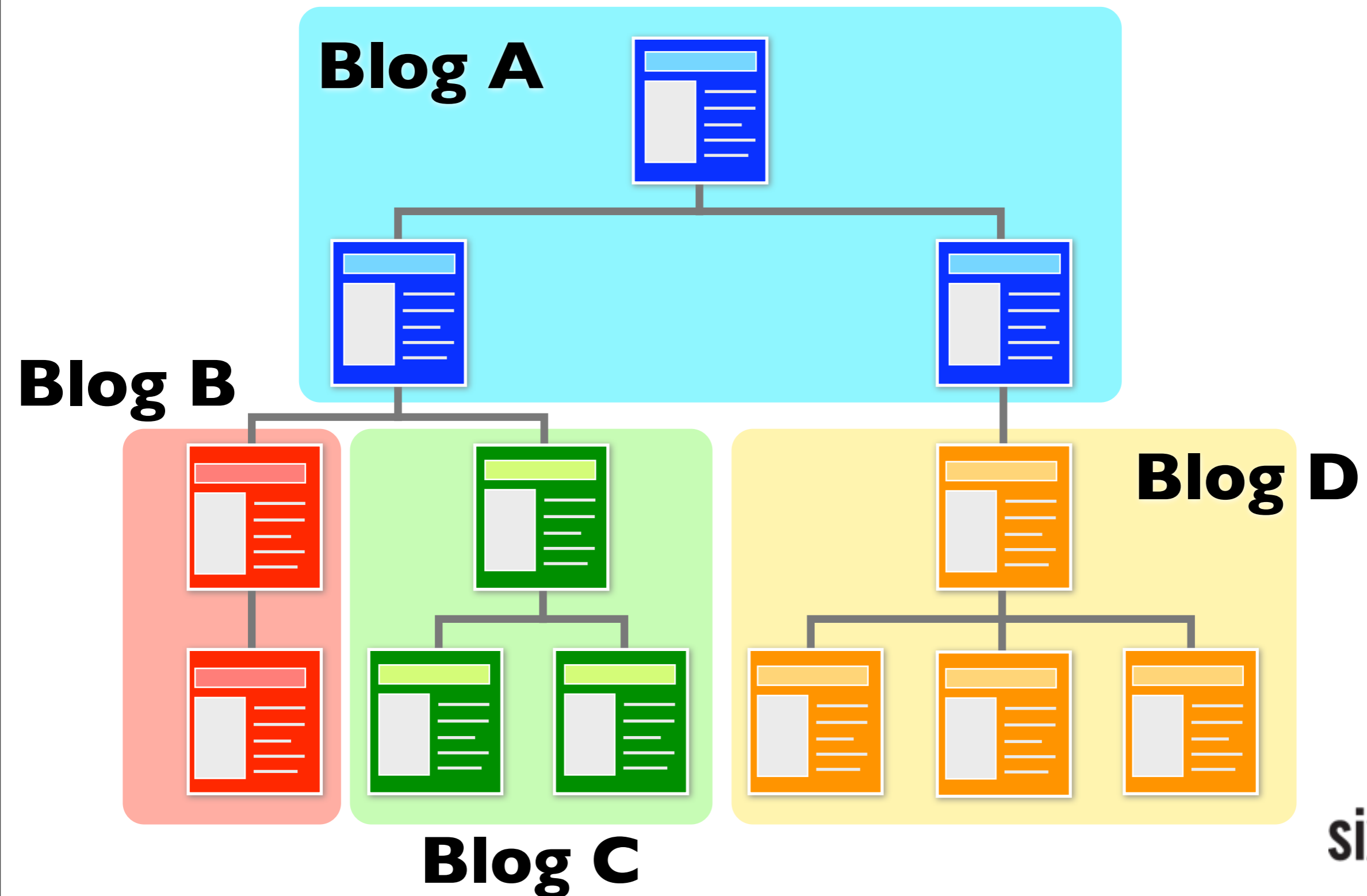
本日のおすすめ <http://localhost/greyhound/website/beta3/cafe/blog> [新しい記事](#)

記事0件 | [ページ0件](#) | [コメント0件](#) | [テンプレート](#) | [設定](#) | [検索](#)

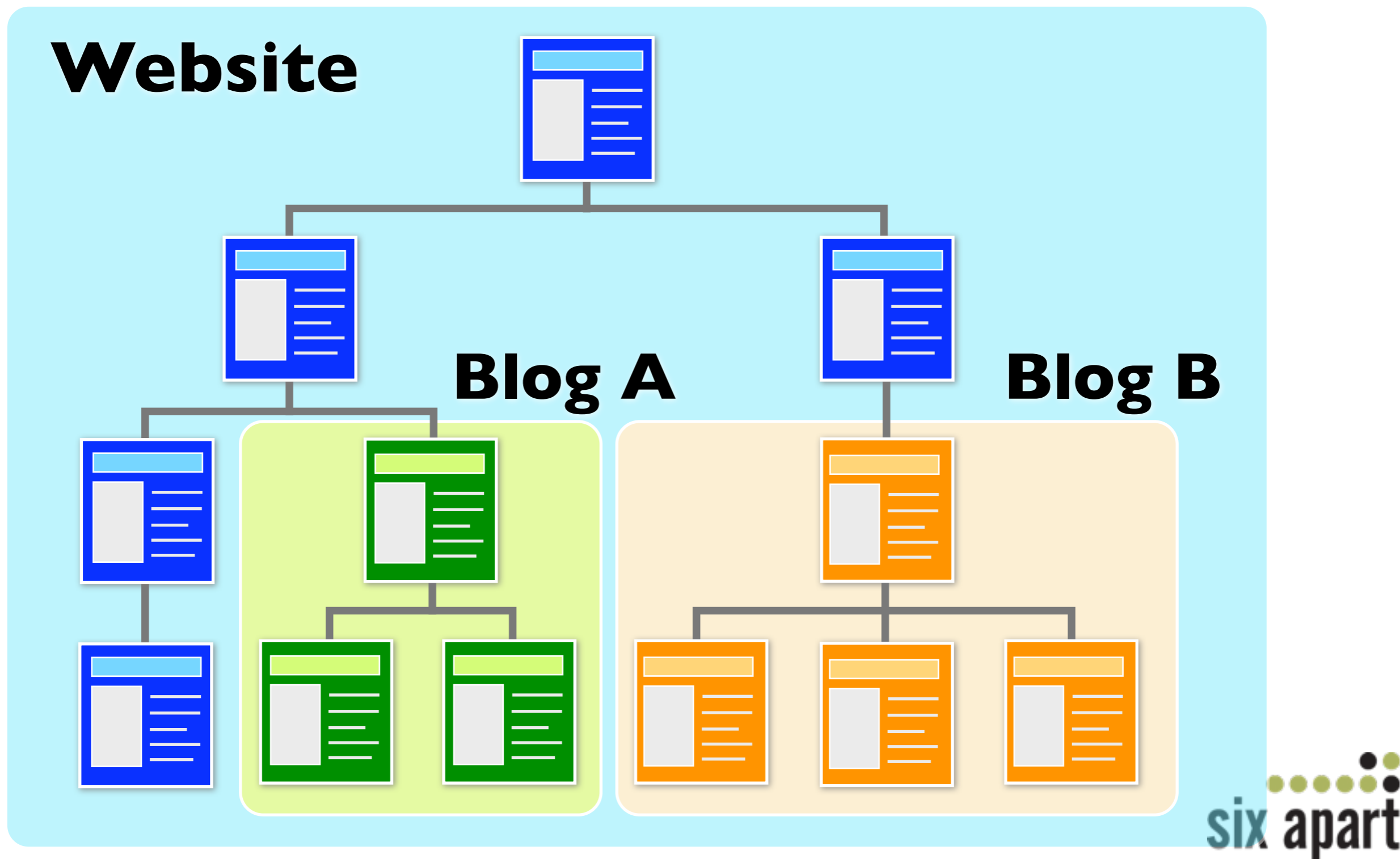
お問い合わせ <http://localhost/greyhound/website/beta3/cafe/form/> [新しい記事](#)

記事0件 | [ページ0件](#) | [コメント0件](#) | [テンプレート](#) | [設定](#) | [検索](#)

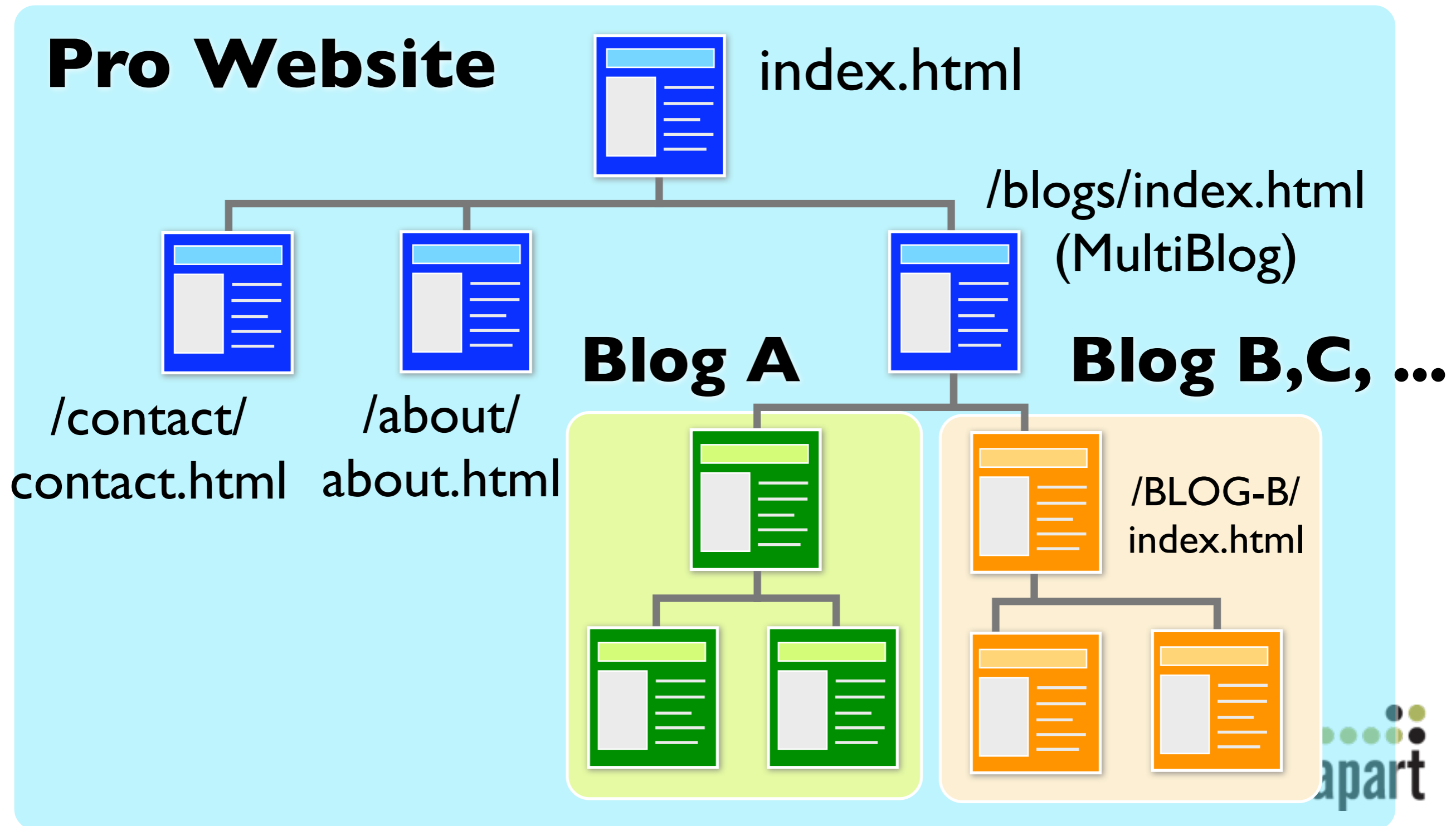
MT4 : ブログ起点のサイト設計



MT5 : 実際のコンテンツ構造に合った設計



プロフェッショナル ウェブサイト ブログを自由に追加して、ポータル表示



ウェブサイト内のコンテンツを ポータルサイトでまとめて表示

```
<mt:MultiBlog include_websites="WebsiteID">
```

Search Website

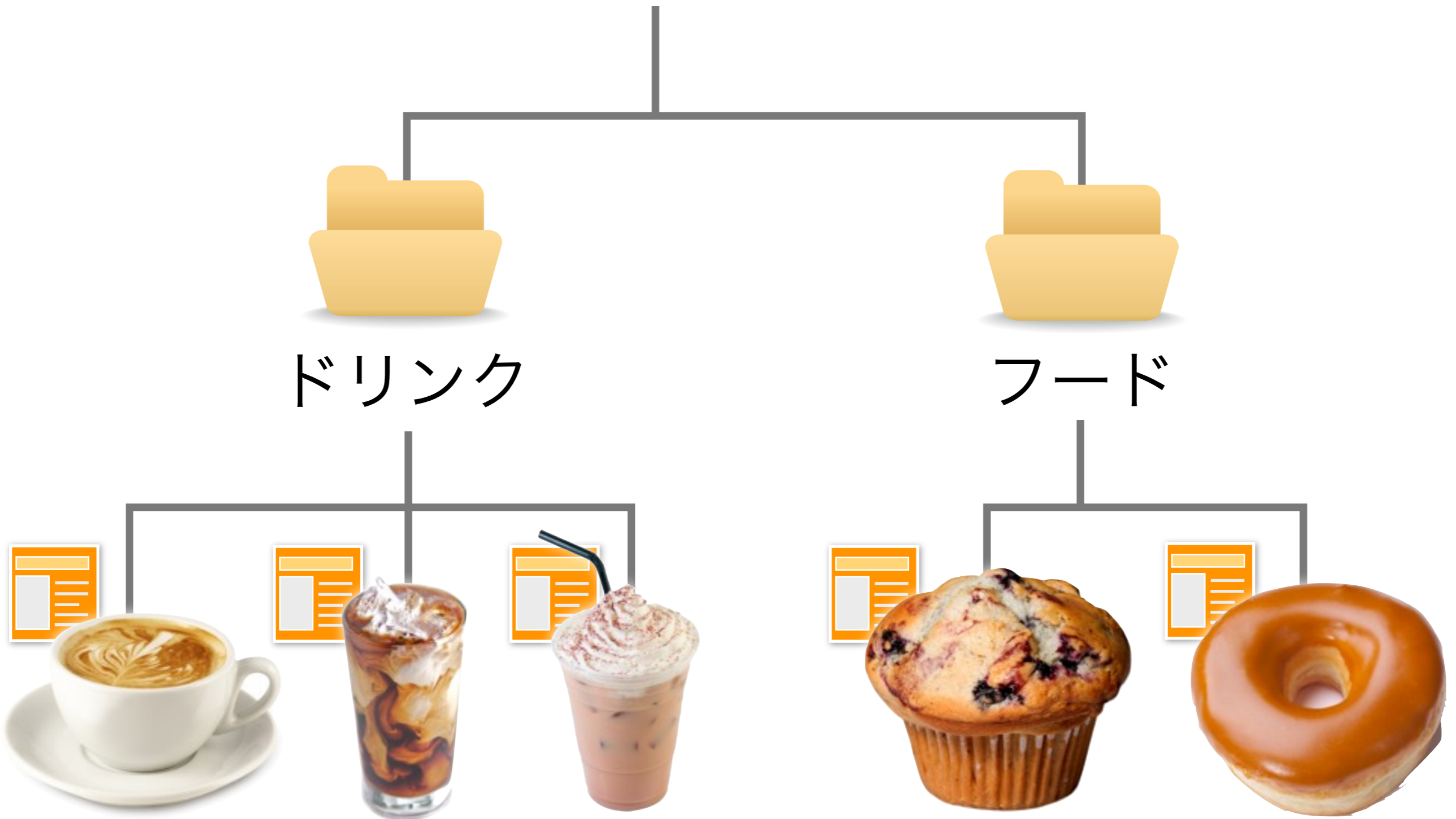
http://www.sixapart.com/	▲▼		Search
http://www.othersite.com/			



DEMO

メニュー = ウェブページ

コンテンツとフォルダ連携による情報設計



カプチーノ Cappuccino



アイス ホット

Small ¥320

Medium ¥370

Large ¥420

エスプレッソに泡立てたミルクをたっぷり

movabletype™

ユーザー: melody | ヘルプ | サインアウト

Movable Cafe | メニュー | 新規作成

ウェブページの作成

カプチーノ

更新状態: 新しいウェブページ

本文: エスプレッソに溶立てたミルクをたっぷりと

公開

下書き保存 | プレビュー

公開日: 2009-10-13 @ 20:49:44

日時指定:

ファイル名: cappuccino

フォルダ: /drink/espresso_beverages/

- /
- ドリンク/
 - Brewed Coffee/
 - Espresso Beverages/
 - Frappuccino/
 - Juice/
 - Tea/

変更メモ

公開

アイス

アイスでの提供あり

ホット

ホットでの提供あり

商品写真



“ドリンク”
フォルダ

“ドリンク”用の
カスタムフィールド

Small サイズの価格

Medium

370

Mediumサイズの価格

Large

420

Largeサイズの価格



ドリンクページは、価格表を中心としたデザイン

	Small	Medium	Large
Caffe Latte	320	370	420
Caffe Mocha	380	430	480
Cappuccino	320	370	420
Soy Latte	370	420	470

ブルーベリー マフィン

Blueberry Muffin



値段

¥350

カロリー

300 kcal

原料

小麦粉 砂糖 牛乳 卵
ブルーベリー

**ブルーベリーの酸味と
ふかふか生地ベストマッチ**

movabletype 3.0.0

ユーザー melody | ヘルプ | サインアウト

Movable Cafe メニュー 新規作成

ブログ記事
ウェブページ
一覧
新規
フォルダ
タグ
アイテム
コメント
ユーザー
デザイン
カスタムフィールド
設定
ツール

ウェブページの作成

ブルーベリー マフィン

本文 目次 フォーマット: なし

ブルーベリーの酸味と
ふかふか生地のパストマッチ

更新状態
新しいウェブページ

公開

下書き保存 プレビュー

公開日
2009-10-13 @ 21:20:49

日時指定

ファイル名
blueberry-muffin

フォルダ
foodmuffin

変更メモ

公開

“フード”
フォルダ

“フード”用の
カスタムフィールド

商品写真



画像を選択 画像を削除

値段

350

フードの値段

カロリー

300

フードのカロリー (Kcal)

原材料

小麦粉 砂糖 牛乳 卵 ブルーベリー

フードの原材料を入力。複数の場合は間に半角スペース

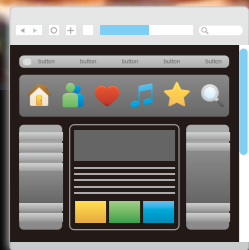


カロリー

360 kcal

原料

小麦粉 砂糖 卵



フードページのデザインは
画像を中心にしたディスプレイ



カロリー

300 kcal

原料

小麦粉 砂糖 牛乳 卵 ブルーベリー

DEMO

インポート・エクスポートに対応

1. 記事の入力項目にカスタムフィールド追加
2. エクスポートファイルにコンテンツを追記
3. ファイルをインポートして、コンテンツをまとめて取り込み

**カタログサイトなど、大量のコンテンツを
効率的に追加・管理**



カスタムフィールドの強化

New Custom Field

System Object *

Select...

Name *

Description

Type *

Required?

Select...
Entry
Website
Page
Video
Template
Asset
User
Blog
Folder
Image
Audio
Comment
Category

Must the user enter data into t

新たに拡張可能な対象

- ウェブサイト
- ブログ
- コメント
- テンプレート
- アイテム

ウェブサイト・ブログの拡張

- ヘッダー画像の入れ替え
- 広告バナー画像の変更
- SEO用の**META**タグ, **フッター**項目
...などをテンプレートを編集せず、
カスタムフィールドで

メニュー



コンテンツの枠組み = サイトのテーマ



フード



ドリンク



名前, 説明文



名前, 説明文



原材料, カロリー, 価格



アイス/ホット, 価格 S/M/L



商品画像



商品画像



画像を中心にしたデザイン



価格表テンプレート

テーマに含む: テンプレートセット

インデックステンプレート

6件のテンプレートが含まれます

<input checked="" type="checkbox"/>	テンプレート名	出力ファイル名
<input checked="" type="checkbox"/>	Archive Index	archives.html
<input checked="" type="checkbox"/>	Feed - Recent Entries	atom.xml
<input checked="" type="checkbox"/>	JavaScript	mt.js
<input checked="" type="checkbox"/>	Main Index	index.html
<input checked="" type="checkbox"/>	RSD	rsd.xml
<input checked="" type="checkbox"/>	Stylesheet	styles.css

テーマに含む: カスタムフィールド

<input checked="" type="checkbox"/>	名前	オブジェクト	種類
<input checked="" type="checkbox"/>	Large	ウェブページ	テキスト
<input checked="" type="checkbox"/>	Medium	ウェブページ	テキスト
<input checked="" type="checkbox"/>	Small	ウェブページ	テキスト
<input checked="" type="checkbox"/>	アイス	ウェブページ	チェックボックス
<input checked="" type="checkbox"/>	カロリー	ウェブページ	テキスト
<input checked="" type="checkbox"/>	ホット	ウェブページ	チェックボックス
<input checked="" type="checkbox"/>	糖質	ウェブページ	テキスト
<input checked="" type="checkbox"/>	塩分	ウェブページ	テキスト
<input checked="" type="checkbox"/>	脂肪	ウェブページ	画像

テンプレート, カスタムフィールド
フォルダ, カテゴリー, ファイル を
テーマに含めて

テーマに含む: ファイル

含むディレクトリ*

テーマに入れたいファイルを含むディレクトリを記入してください。

#ディレクトリ名を一行ずつ記述してください。
images

対応するファイルの種類: jpg, jpeg, gif, png, js, css, ico, flv, swf

テーマに含む: フォルダ

<input checked="" type="checkbox"/>	フォルダ名	パス
<input checked="" type="checkbox"/>	ドリンク	サイトURL/drink
<input checked="" type="checkbox"/>	Brewed Coffee	サイトURL/drink/brewed_coffee
<input checked="" type="checkbox"/>	Espresso Beverages	サイトURL/drink/espresso_beverages
<input checked="" type="checkbox"/>	Frappuccino	サイトURL/drink/frappuccino
<input checked="" type="checkbox"/>	Juice	サイトURL/drink/juice
<input checked="" type="checkbox"/>	Tea	サイトURL/drink/tea
<input checked="" type="checkbox"/>	フード	サイトURL/food
<input checked="" type="checkbox"/>	クッキー	サイトURL/food/cookie
<input checked="" type="checkbox"/>	サンドイッチ	サイトURL/food/sandwich
<input checked="" type="checkbox"/>	マフィン	サイトURL/food/muffin

テーマをエクスポート

movabletype™

Movable Cafe メニュー

ブログ記事
ウェブページ
アイテム
コメント
ユーザー
デザイン
カスタムフィールド
設定
ツール
検索/置換
プラグイン
記事のインポート
記事のエクスポート
テーマのエクスポート
バックアップ
ログ

ブログテーマのエクスポート

名前 *

出力ファイル名 *
次の文字と数字のみ利用できます: アルファベット、数字、ダッシュ(-)、アンダースコア(_)

バージョン *

説明

作者名 *

作者のページ

オプション カスタムフィールド [詳細](#)
 カテゴリ [詳細](#)
 フォルダ [詳細](#)
 ファイル [詳細](#)
 テンプレートセット [詳細](#)

出力形式

別のブログに適用



ZIP形式で
ダウンロード



ネットで配布
他のMTにインストール

themes.yaml

```
label: Classic Blog
id: classic_blog
author_name: Six Apart, Ltd.
author_link: http://www.sixapart.com/
version: 1.0
class: blog
protected: 1
description: <_trans phrase="Typical and authentic blogging
the selection of 2 column / 3 column layout. Best for all the
l10n_lexicon:
  ja: l10n_ja.yaml
thumbnail_file: thumb.png
thumbnail_file_medium: thumb-medium.png
thumbnail_file_small: thumb-small.png
#menu_modification:
  #page: 0
  # can write submenu item like this.
  # settings:web_services: 0
elements:
  template_set:
    component: core
    importer: template_set
    name: template set
    data:
      label: Classic Blog
      base_path: templates
      require: 1
      templates:
```

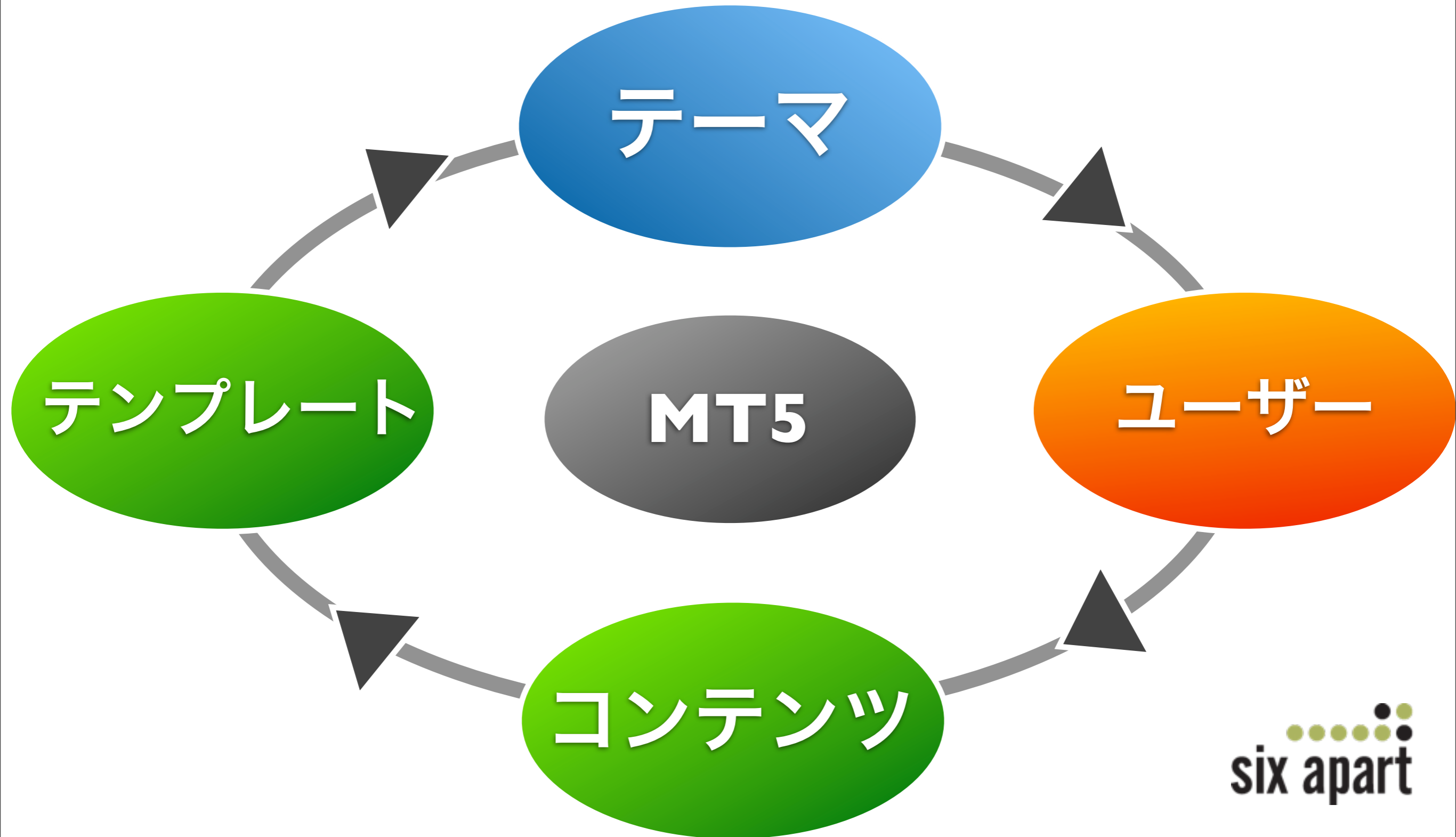
テキストファイル
を編集して

- テーマ画像の追加
- ウェブページの追加



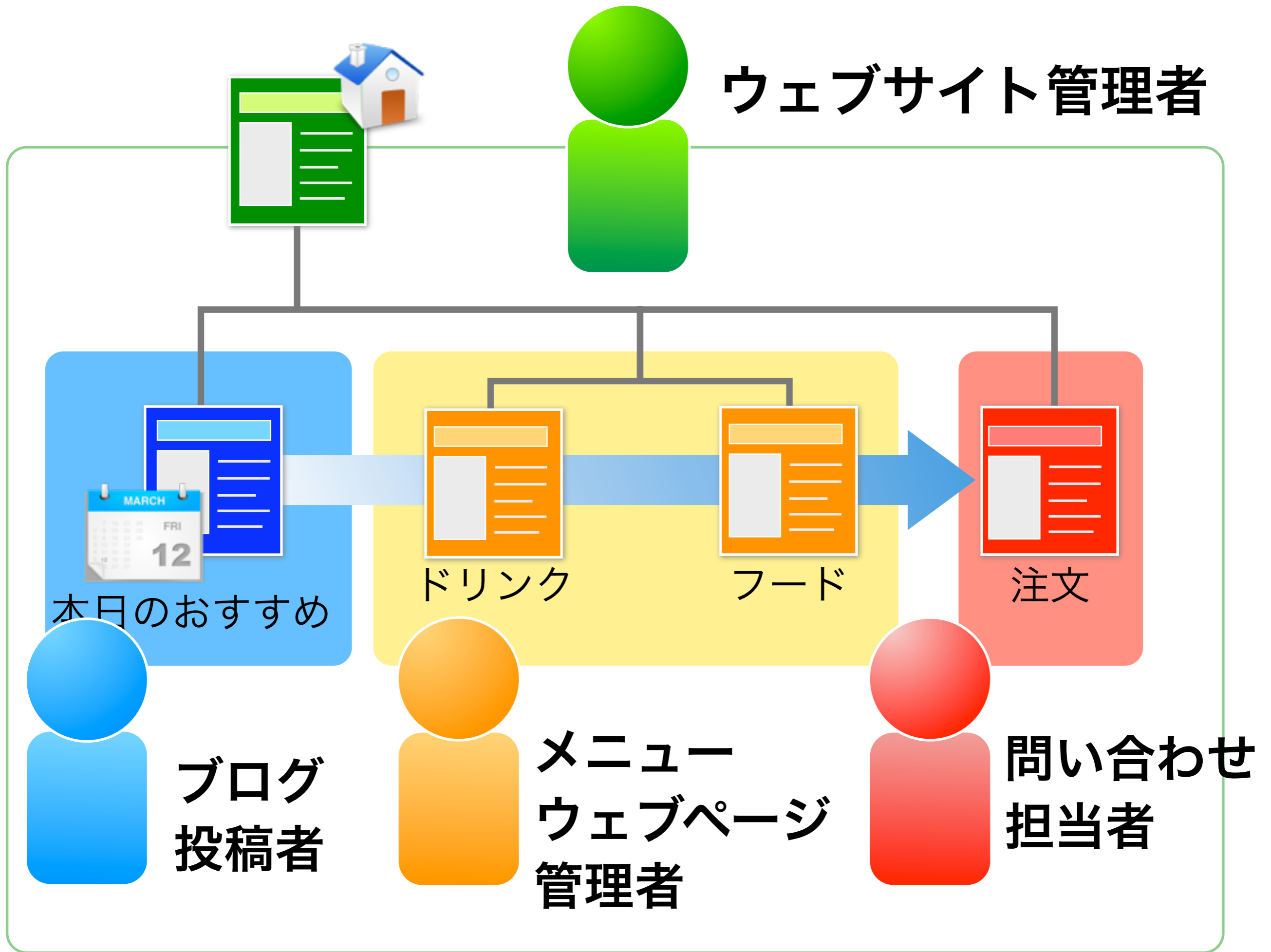
DEMO

誰もが、自分のテーマを
つくれる > 配れる > 利用できる



Movable Type による
持続的なウェブサイトの
運用方法

ウェブサイト管理者



ユーザーのロール（役割）に応じて権限を管理

システム

ウェブサイト
ユーザー
デザイン
カスタムフィールド
設定
全般
ユーザー
ロール
権限
ツール

新しいロールを作成

①ロールの一覧

ロールの詳細

ロール名*

説明

権限

管理	<input type="checkbox"/> ウェブサイトと所属ブログの管理	<input type="checkbox"/> ウェブサイトの管理	<input type="checkbox"/> ブログの管理
	<input type="checkbox"/> 設定の変更	<input checked="" type="checkbox"/> カテゴリの管理	<input type="checkbox"/> アドレス帳の管理
	<input checked="" type="checkbox"/> タグの管理	<input checked="" type="checkbox"/> ユーザーの管理	<input type="checkbox"/> 公開バスの設定
	<input type="checkbox"/> ログの閲覧		
作成と公開	<input checked="" type="checkbox"/> 記事の作成	<input checked="" type="checkbox"/> 記事の公開	<input checked="" type="checkbox"/> 通知の送信
	<input checked="" type="checkbox"/> すべてのブログ記事の編集	<input checked="" type="checkbox"/> ウェブページの管理	<input checked="" type="checkbox"/> サイトを再構築
デザインする	<input checked="" type="checkbox"/> テンプレートの管理	<input type="checkbox"/> テーマの管理	



ユーザー



ブログ

ユーザー ダッシュボード

movabletype™ ユーザー: menu

▼ ユーザーダッシュボード

こんにちは、Movable Cafe メニュー担当者さん

ページ1件 コメント0件あります。
[ユーザー情報の編集](#)

権限のあるブログを表示

ウェブサイト ブログ

メニュー (Movable Cafe)
<http://localhost/greyhound/website/latest/movablecafe/menu/>
ドリンクとフードのメニュー
記事0件 | [ページ1件](#) | [コメント0件](#) | [テンプレート](#) | [設定](#)

[新しい記事](#)

1クリック投稿

ニュース
MT ニュース
July 29, 2009
Announcing available performance, power dramatically more
Movable Type 4.3 it's snappy. This re composing, publishing Movable Type eas
as s
efits.


本日のおすすすめブログ

店舗スタッフが毎日更新



更新履歴の管理

ブログ記事
ウェブページ
テンプレート



更新履歴



任意のリビジョンへの復帰が可能

いつ、誰が、どのような変更をしたか

履歴管理

編集画面に読み込むリビジョンを選んでください。

日付	メモ	更新状態	保存したユーザー
2009-10-19 03:47:14	新メニュー再開のため公開	✔ 公開	Movable Cafe メニュー担当者
2009-10-19 03:46:00	コンテンツ差し替えのため、一度下書きに。	✎ 下書き	Cafe ウェブサイト管理者
2009-10-19 03:44:46	説明文を修正しました。	✔ 公開	Cafe ウェブサイト管理者
2009-10-19 03:41:20	新メニューの下書きを作成	✔ 公開	Movable Cafe メニュー担当者

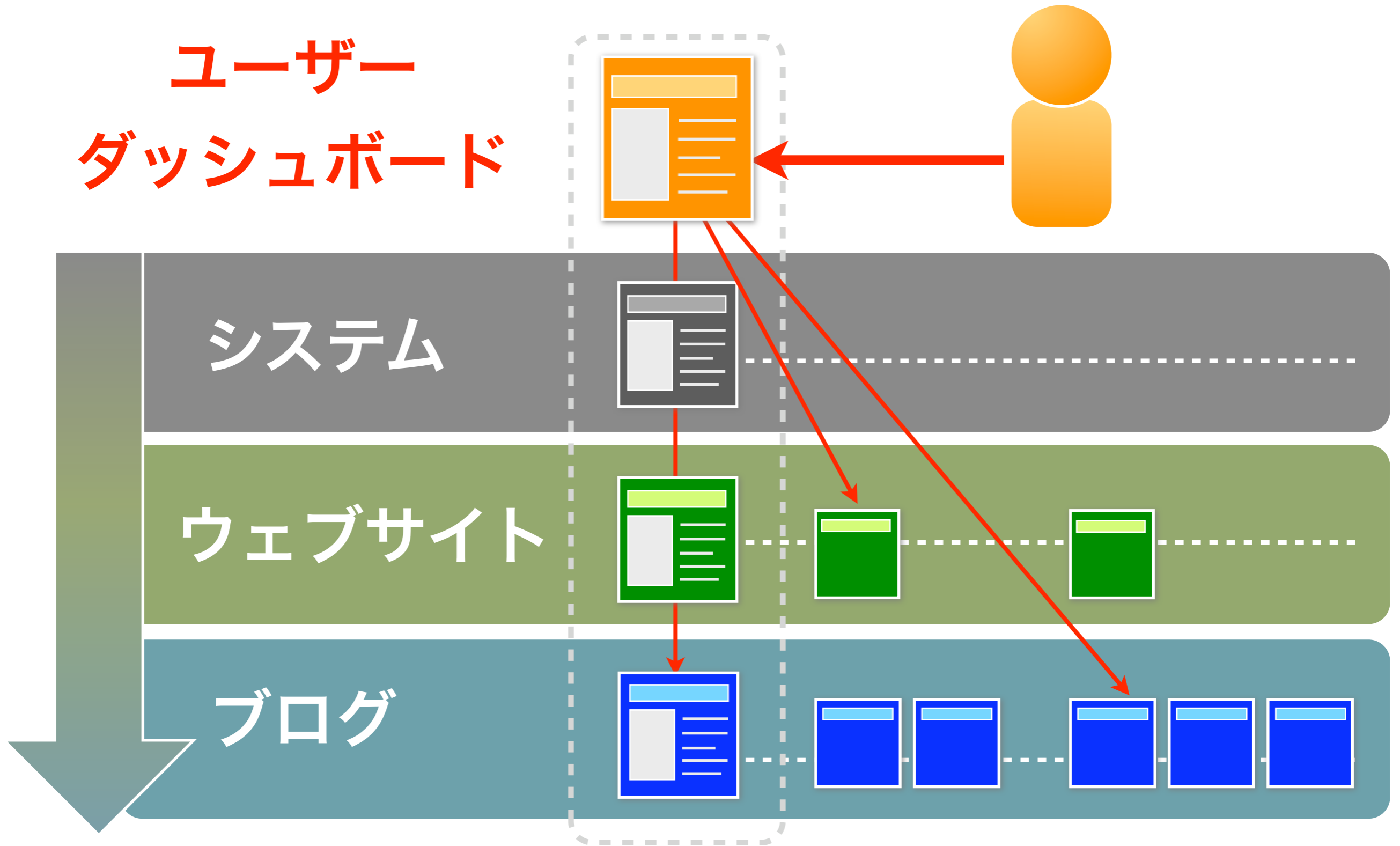
◀◀ 1 - 4 / 4 ▶▶

キャンセル

DEMO

大規模なサイトも、分かりやすく安全に管理

ユーザー ダッシュボード



正式出荷は11月下旬(予定)

The screenshot displays the Movable Type 5 administration interface. At the top, the 'movabletype' logo is visible on the left, and user information 'ユーザー: melody' and links for 'ヘルプ' (Help) and 'サインアウト' (Sign Out) are on the right. Below the header, a navigation bar shows 'My First Website' and 'Tech Talk' categories, along with a '新規作成' (New) button and search icons.

The main content area is titled 'ブログ記事の編集' (Edit Blog Post). The post title is 'Movable Type 5 へようこそ!'. Below the title, the permanent link is shown as 'http://localhost/greyhound/website/beta3/first_website/tech_talk/2009/10/movable-type-5.html', with '表示' (View) and '共有' (Share) buttons. The post content is in 'リッチテキスト' (Rich Text) format, featuring a rich text editor toolbar with options for bold, italic, underline, strikethrough, link, unlink, list, and image insertion. The text reads: 'Movable Type 5は、コンテンツとデザインを連携し、ウェブサイトの『テーマ(目的)』を最短距離で実現します。多くのノウハウが蓄積された強力なテンプレート言語と、カスタムフィールドなどのカスタマイズを組み合わせることでテーマを作成、配布。また、ウェブサイト単位のコンテンツ管理や、更新履歴の保存など、CMSとしての基盤を熟成しています。' Below the text is an image of two birds flying against a blue sky with clouds.

On the right sidebar, the '更新状態' (Update Status) is set to '公開' (Public). The revision information shows 'リビジョン: 2009-10-06 12:03:43' and a 'リビジョン表示' (View Revision) link. The '公開' (Publish) section includes buttons for '公開取り消し' (Cancel Publish) and 'プレビュー' (Preview). The '公開日' (Publish Date) is set to '2009-10-06 @ 12:00:27', with a '日時指定' (Specify Date/Time) checkbox. The '出力ファイル名' (Output File Name) is 'movable_type_5', with an '編集' (Edit) button. A '変更メモ' (Change Memo) field is present, and the interface concludes with '更新' (Update) and '削除' (Delete) buttons.

movabletype.jp